



Estado do Rio Grande do Norte  
PREFEITURA MUNICIPAL DE NÍSIA FLORESTA  
Rua Prefeito Américo de Oliveira, 23 – Centro – Nísia Floresta/RN – CEP: 59.164-000  
Email: prefeituranisia@yahoo.com.br  
CNPJ/MF 08.167.306/0001-49

**Ofício nº 095/2023 – GAB.**

Nísia Floresta - RN, 16 de maio de 2023.

Excelentíssimo Senhor,

Pelo presente e em atenção ao art. 12 da Resolução nº 11/2016, combinada com a resolução 28/2020 - TCE, vimos informar a essa Casa Legislativa, o valor da Receita Corrente Líquida/RCL apurada no 2º bimestre/1º quadrimestre de 2023, para definição das despesas com pessoal por esse ente público, conforme relatório em anexo.


Período de Apuração	Valor/R\$
2º bimestre/1º quadrimestre de 2023	111.719.494,28


É o que temos ao momento.

Atenciosamente,

  
Daniel Gurgel Marinho Fernandes  
Prefeito do Município de Nísia Floresta

Ao Excelentíssimo Senhor  
Nilson Marcelo Lima de Mesquita  
Presidente da Câmara Municipal de Vereadores de Nísia Floresta  
**Nísia Floresta/RN**

Recebido Em <u>18 / 05 / 2023</u>  Responsável na Câmara Municipal de Vereadores Município de Nísia Floresta/RN
---



**MUNICÍPIO DE NÍSIA FLORESTA**


**Relatório Resumido de Execução Orçamentária - Demonstrativo da Receita Corrente Líquida**

Período de Referência: Mai/2022 a Abr/2023

Sistema Orçamentário, Financeiro e Contábil  
Exercício: 2023 Pág.: 1/2

**RREO - ANEXO 3 (LRF, art. 53, inciso I)**

Especificação	Evolução da Receita Realizada nos Últimos 12 Meses												Total (Últimos 12 Meses)	Previsão Atualizada Exercício
	Mai/2022	Jun/2022	Jul/2022	Ago/2022	Sep/2022	Out/2022	Nov/2022	Dez/2022	Jan/2023	Fev/2023	Mar/2023	Abr/2023		
<b>RECEITAS CORRENTES (I)</b>	9.254.144,07	9.921.726,43	12.576.211,29	9.388.957,02	7.952.413,15	7.973.775,59	9.526.329,06	11.911.746,23	12.827.452,39	11.073.476,76	8.913.961,81	9.342.505,47	120.662.701,29	118.169.183,00
Impostos, Taxas e Contribuições de Melhoria	813.089,14	991.447,47	1.040.020,92	1.038.910,78	978.280,55	1.001.397,08	1.322.804,67	1.812.342,35	3.476.116,51	1.235.896,09	1.138.751,18	1.079.516,75	15.828.464,49	14.203.940,00
IPTU	134.305,51	373.210,05	102.604,23	81.476,86	126.352,49	102.414,48	54.252,85	335.239,84	2.146.563,09	489.068,94	449.205,04	430.409,04	4.825.301,42	6.726.940,00
ISS	141.580,29	165.564,76	158.679,96	289.672,88	186.236,75	132.967,62	111.328,21	89.243,18	684.967,09	192.073,30	168.670,47	158.404,02	2.417.388,53	2.639.200,00
ITBI	0,00	0,00	1.824,00	0,00	0,00	0,00	4.801,75	9.652,72	7.925,97	78.168,37	21.725,85	18.381,84	142.580,50	202.000,00
IRRF	189.340,43	194.781,93	259.596,25	225.298,05	222.851,25	217.710,11	837.780,07	803.087,97	348.583,91	250.971,13	286.720,59	291.079,79	4.147.792,48	2.166.000,00
Outros Impostos, Taxas e Contribuições de Melhoria	337.861,91	257.890,73	519.116,48	462.369,99	392.840,06	548.294,87	314.541,79	575.121,64	278.076,45	225.614,35	202.429,23	181.244,06	4.295.401,56	2.469.800,00
Contribuições	287.884,91	302.758,42	255.887,59	218.916,37	237.201,68	215.572,37	227.731,62	264.813,88	252.211,30	277.074,86	310.439,59	303.925,80	3.144.428,39	3.065.000,00
Receta Patrimonial	173.264,79	180.060,11	213.169,10	252.574,47	222.642,56	178.311,09	143.723,93	129.300,86	94.838,41	100.298,00	138.840,89	193.149,78	2.020.172,99	938.000,00
Rendimentos de Aplicação Financeira	175.264,79	180.060,11	213.169,10	252.574,47	222.642,56	177.711,09	142.123,93	129.300,86	94.338,41	100.298,00	137.340,89	88.171,60	1.910.994,81	816.000,00
Outras Receitas Patrimoniais	0,00	0,00	0,00	0,00	0,00	600,00	1.600,00	0,00	500,00	0,00	1.500,00	104.978,18	105.178,18	120.000,00
Receta Agropecuária	0,00	0,00	0,00	0,00	0,00	0,00	0,00	0,00	0,00	0,00	0,00	0,00	0,00	0,00
Receta Industrial	0,00	0,00	0,00	0,00	0,00	0,00	0,00	0,00	0,00	0,00	0,00	0,00	0,00	0,00
Receta de Serviços	0,00	0,00	0,00	0,00	0,00	0,00	0,00	0,00	0,00	0,00	0,00	0,00	0,00	0,00
Transferências Correntes	7.951.479,43	8.443.698,39	10.691.908,73	7.564.379,16	6.600.414,77	6.574.678,63	7.795.477,45	8.654.054,83	9.000.122,86	9.437.162,76	7.275.509,66	7.740.766,53	98.729.662,00	98.747.243,00
Cota-Parte do FPM	2.931.053,27	2.742.559,66	3.691.312,75	2.681.938,44	2.470.026,40	2.350.146,55	2.953.706,42	4.589.467,47	3.238.622,54	3.970.202,08	2.428.754,75	2.776.824,62	36.824.614,95	41.208.000,00
Cota-Parte do ICMS	467.921,03	525.022,83	487.141,72	557.546,62	427.867,93	461.057,19	526.136,14	497.330,80	510.749,47	512.071,78	522.788,28	494.113,72	5.989.955,51	5.616.000,00
Cota-Parte do IPVA	94.880,05	91.663,95	90.337,29	77.918,93	87.452,19	56.043,39	56.224,21	48.247,56	49.080,40	53.348,31	83.174,58	104.551,15	872.902,01	609.600,00
Cota-Parte do ITR	443,82	341,00	324,01	694,79	2.694,22	18.094,89	2.699,02	902,30	510,81	1.517,27	475,16	848,34	29.595,75	72.000,00
Transferências da LC 61/1989	384,44	542,42	559,10	445,32	597,49	599,59	436,00	619,47	1.229,32	876,65	1.086,45	1.158,24	8.524,49	8.640,00
Transferências do FUNDEB	3.137.908,42	3.168.310,76	2.893.223,23	3.063.531,12	2.753.651,70	2.849.601,26	3.198.457,72	3.400.216,97	4.437.622,46	4.122.351,07	3.322.505,60	3.530.545,30	39.887.925,71	33.197.503,00
Outras Transferências Correntes	1.318.908,40	1.895.255,77	3.529.010,63	1.192.095,94	876.144,84	839.136,66	1.057.817,94	1.117.270,16	762.307,85	776.795,60	916.724,62	832.725,16	15.116.193,58	18.835.500,00
Outras Receitas Correntes	28.416,80	3.784,04	375.225,95	314.276,24	13.873,59	3.825,42	36.591,39	61.234,61	4.163,31	23.047,07	60.420,49	25.144,61	939.983,42	216.000,00
<b>DEDUÇÕES (II)</b>	-698.932,45	-672.025,90	-566.091,64	-663.750,33	-545.328,66	-577.188,28	-707.840,29	-741.652,76	-760.038,43	-907.603,17	-607.255,77	-675.499,13	-8.143.207,01	9.381.248,00
Contrib. do Servidor para o Plano de Previdência	0,00	0,00	0,00	0,00	0,00	0,00	0,00	0,00	0,00	0,00	0,00	0,00	0,00	0,00
Compensação Financ. entre Regimes Previdência	0,00	0,00	0,00	0,00	0,00	0,00	0,00	0,00	0,00	0,00	0,00	0,00	0,00	0,00
Rendimentos de aplicações de recursos previdenciários	0,00	0,00	0,00	0,00	0,00	0,00	0,00	0,00	0,00	0,00	0,00	0,00	0,00	0,00
Dedução de Receita para Formação do FUNDEB	-698.932,45	-672.025,90	-566.091,64	-663.750,33	-545.328,66	-577.188,28	-707.840,29	-741.652,76	-760.038,43	-907.603,17	-607.255,77	-675.499,13	-8.143.207,01	9.381.248,00
<b>RECEITA CORRENTE LÍQUIDA (III) = (I - II)</b>	8.555.211,62	9.249.700,53	11.990.119,45	8.725.206,69	7.407.084,49	7.396.587,31	8.818.488,77	11.170.093,47	12.067.413,96	10.165.875,61	8.306.706,04	8.667.006,34	112.519.494,28	108.787.935,00



**MUNICÍPIO DE NÍSIA FLORESTA**  
**Relatório Resumido de Execução Orçamentária - Demonstrativo da Receita Corrente Líquida**  
 Período de Referência: Mai/2022 a Abr/2023

**RREO - ANEXO 3 (LRF, art 53, inciso I)**

Especificação	Evolução da Receita Realizada nos Últimos 12 Meses												Total (Últimos 12 Meses)	Previsão Atualizada Exercício	
	Mai/2022	Jun/2022	Jul/2022	Ago/2022	Sep/2022	Out/2022	Nov/2022	Dez/2022	Jan/2023	Fev/2023	Mar/2023	Abr/2023			
(-) Transferências obrigatórias da União relativas às emendas individuais (art. 166-A, § 1º, da CF) (IV)	0,00	350.000,00	0,00	0,00	0,00	0,00	0,00	0,00	0,00	0,00	0,00	0,00	0,00	350.000,00	0,00
RECEITA CORRENTE LÍQUIDA AJUSTADA PARA CÁLCULO DOS LIMITES DE ENDIVIDAMENTO (V) = (III - IV)	8.555.211,62	8.899.700,53	11.990.119,45	8.725.206,69	7.407.084,49	7.396.587,31	8.818.488,77	11.170.093,47	12.067.413,96	10.165.875,61	8.306.706,04	8.687.006,34	112.169.494,28	108.787.935,00	
(-) Transferências obrigatórias da União relativas às emendas de bancada (art. 166, § 16º da CF) (VI)	0,00	450.000,00	0,00	0,00	0,00	0,00	0,00	0,00	0,00	0,00	0,00	0,00	450.000,00	0,00	
RECEITA CORRENTE LÍQUIDA AJUSTADA PARA CÁLCULO DOS LIMITES DA DESPESA COM PESSOAL (VII) = (V - VI)	8.555.211,62	8.449.700,53	11.990.119,45	8.725.206,69	7.407.084,49	7.396.587,31	8.818.488,77	11.170.093,47	12.067.413,96	10.165.875,61	8.306.706,04	8.687.006,34	111.719.494,28	108.787.935,00	

*[Signature]*  
 DANIEL GURGEL MARINHO FERNANDES  
 010.794.964-40  
 PREFEITO MUNICIPAL

*[Signature]*  
 ELIONE BARBOSA DE MELO COELHO  
 791.026.974-91  
 Secretária Municipal de Planejamento e Finanças

*[Signature]*  
 MARIA DAS GRAÇAS GALVÃO  
 08874.104-30  
 CONTROLADORA GERAL