



Estado do Rio Grande do Norte  
PREFEITURA MUNICIPAL DE NÍSIA FLORESTA  
Rua Prefeito Américo de Oliveira, 23 – Centro – Nísia Floresta/RN – CEP: 59.164-000  
Email: prefeituranisia@yahoo.com.br  
CNPJ/MF 08.167.306/0001-49

**Ofício nº 177/2017 – GAB.**

Nísia Floresta - RN, 22 de agosto de 2017.


Excelentíssima Senhora,

Pelo presente e em atenção ao art. 12 da Resolução nº 11/2016 - TCE, vimos informar a essa Casa Legislativa, o valor da Receita Corrente Líquida/RCL apurado no 4º bimestre de 2017, para definição das despesas com pessoal por esse ente público, conforme relatório em anexo.

Período de Apuração	Valor/R\$
4º bimestre de 2017	56.260.995,24

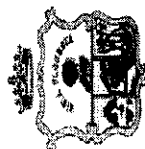
É o que temos ao momento.

Atenciosamente,

  
Daniel Gurgel Marinho Fernandes  
Prefeito municipal

A Excelentíssima Senhora  
Polyana Cavalcanti Dias Barros  
Presidente da Câmara Municipal de Vereadores de Nísia Floresta  
**Nísia Floresta/RN**

Recebido Em <u>25 / 09 / 2017</u> BRUNA RUTIANNY DA S. OLIVEIRA COORDENADORA DE COMUNICAÇÃO CPF: 864.892.724-47 Responsável Câmara Municipal de Vereadores Município de Nísia Floresta/RN
--



**PREFEITURA MUNICIPAL DE NÍSIA FLORESTA**

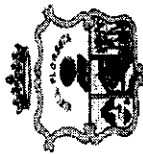
**Relatório Resumido de Execução Orçamentária - Demonstrativo da Receita Corrente Líquida - Analítico**

Período de Referência: set/2016 a ago/2017

**RREO - ANEXO (LRF, art 53, inciso I)**

Especificação	Evolução da Receita Realizada nos Últimos 12 Meses												Total (Últimos 12 Meses)	Previsão Atualizada Exercício
	set/2016	out/2016	nov/2016	dez/2016	jan/2017	fev/2017	mar/2017	abr/2017	mai/2017	jun/2017	jul/2017	ago/2017		
	<b>RECEITAS CORRENTES (I)</b>	3.872.710,25	4.151.210,88	5.563.855,88	8.919.009,70	4.305.606,55	5.799.310,40	5.114.128,11	4.540.557,75	4.960.398,78	4.857.774,08	4.891.068,65		
<b>RECEITA TRIBUTÁRIA</b>	575.387,96	248.093,63	299.171,65	845.758,28	261.329,37	783.596,49	909.115,91	386.821,47	323.674,97	273.849,38	316.058,67	377.684,63	5.600.542,41	6.865.000,00
<b>IMPOSTOS</b>	546.111,86	226.719,13	280.706,20	805.670,15	189.630,23	679.963,32	736.074,55	353.849,74	287.076,45	243.869,23	276.813,33	343.752,19	4.970.236,38	4.860.000,00
Impostos Sobre o Patrimônio e a Renda	506.241,97	202.149,21	261.191,94	650.668,76	148.350,76	560.109,71	652.565,79	269.026,89	206.263,74	180.278,80	211.378,28	223.570,51	4.071.796,36	4.000.000,00
Imposto Sobre a Propriedade Territorial Rural - Municípios Conveniados	0,00	0,00	3.409,57	0,00	0,00	0,00	0,00	0,00	0,00	0,00	0,00	0,00	3.409,57	0,00
Imposto Sobre a Propriedade Predial e Territorial Urbana	93.851,65	97.968,19	109.456,64	169.909,36	73.850,66	235.261,45	485.295,03	111.719,31	106.987,97	103.561,19	68.861,82	72.356,35	1.729.079,62	1.900.000,00
Imposto Sobre a Propriedade Predial e Territorial Urbana	0,00	0,00	0,00	0,00	44.310,38	133.188,65	291.177,14	67.031,58	64.192,79	62.136,76	41.533,75	43.413,84	746.984,89	1.140.000,00
Imposto Sobre a Propriedade Predial e Territorial Urbana - Educação	0,00	0,00	0,00	0,00	0,00	18.462,65	121.323,86	27.929,84	26.746,99	25.890,34	17.305,74	18.089,11	311.243,83	475.000,00
Imposto Sobre a Propriedade Predial e Territorial Urbana - Saúde	0,00	0,00	0,00	0,00	11.077,63	46.577,50	72.794,03	16.757,89	16.048,19	15.534,09	10.022,33	10.853,40	199.665,06	285.000,00
Imposto Sobre a Renda e Proventos de Qualquer Natureza	33.557,41	32.871,19	125.978,68	396.402,17	9.269,87	21.760,97	22.807,70	49.669,00	48.237,56	18.697,75	65.789,89	116.841,61	941.883,80	600.000,00
Imposto de Renda Retido nas Fontes Sobre os Rendimentos do Trabalho	22.844,76	24.391,36	117.046,82	387.589,62	0,00	21.760,97	22.807,70	49.669,00	37.509,29	3.494,28	55.081,52	105.787,62	847.961,94	460.000,00
Rendimentos do Trabalho	0,00	0,00	0,00	0,00	0,00	13.302,56	14.300,77	45.377,65	37.509,29	3.494,28	55.081,52	105.787,62	274.633,69	268.000,00
Imposto de Renda Retido nas Fontes Sobre os Rendimentos do Trabalho - Educação	0,00	0,00	0,00	0,00	0,00	5.286,51	5.316,85	2.682,09	0,00	0,00	0,00	0,00	13.285,45	120.000,00
Imposto de Renda Retido nas Fontes Sobre os Rendimentos do Trabalho - Saúde	0,00	0,00	0,00	0,00	0,00	3.171,90	3.190,08	1.609,26	0,00	0,00	0,00	0,00	7.971,24	72.000,00
Outros Rendimentos	10.712,65	8.479,83	8.931,86	8.813,55	9.269,87	0,00	0,00	0,00	10.728,27	15.203,47	10.728,37	11.053,99	93.921,86	120.000,00
Outros Rendimentos	0,00	0,00	0,00	0,00	5.561,92	0,00	0,00	0,00	6.436,96	9.122,09	6.437,03	6.632,41	34.190,41	72.000,00
Outros Rendimentos - Educação	0,00	0,00	0,00	0,00	2.317,46	0,00	0,00	0,00	2.682,07	3.600,87	2.682,10	2.763,51	14.246,01	30.000,00
Outros Rendimentos - Saúde	0,00	0,00	0,00	0,00	1.360,49	0,00	0,00	0,00	1.609,24	2.280,51	1.609,24	1.658,07	8.547,55	18.000,00
Imposto Sobre Transmissão Intervivos de Bens Imóveis e de Direitos Reais Sobre Imóveis	378.632,91	71.309,83	22.347,05	84.357,23	65.230,23	303.087,29	144.463,06	107.638,58	51.038,21	58.019,86	76.726,57	34.372,55	1.397.423,37	1.500.000,00
Imposto Sobre Transmissão Intervivos de Bens Imóveis e de Direitos Reais Sobre Imóveis	0,00	0,00	0,00	0,00	39.136,14	189.820,58	87.757,82	64.683,15	30.622,93	34.811,91	46.035,97	20.623,54	513.384,04	900.000,00
Imposto Sobre Transmissão Intervivos de Bens Imóveis e de Direitos Reais Sobre Imóveis	0,00	0,00	0,00	0,00	16.307,57	79.091,91	36.565,76	26.909,66	12.759,56	14.504,99	18.181,66	8.593,15	213.914,26	375.000,00
Imposto Sobre Transmissão Intervivos de Bens Imóveis e de Direitos Reais Sobre Imóveis - Educação	0,00	0,00	0,00	0,00	9.784,52	34.174,80	20.139,48	16.145,77	7.656,72	8.702,96	11.508,94	5.155,86	113.268,05	225.000,00
Imposto Sobre Transmissão Intervivos de Bens Imóveis e de Direitos Reais Sobre Imóveis - Saúde	39.869,89	24.569,92	19.514,26	155.001,39	41.279,47	119.853,61	83.508,76	84.822,85	80.812,71	63.590,43	65.435,05	120.181,68	898.440,02	850.000,00
<b>IMPOSTO SOBRE A PRODUÇÃO E A CIRCULAÇÃO</b>	39.869,89	24.569,92	19.514,26	155.001,39	41.279,47	119.853,61	83.508,76	84.822,85	80.812,71	63.590,43	65.435,05	120.181,68	898.440,02	850.000,00
Imposto Sobre Serviços de Qualquer Natureza	39.869,89	24.569,92	19.514,26	155.001,39	41.279,47	119.853,61	83.508,76	84.822,85	80.812,71	63.590,43	65.435,05	120.181,68	898.440,02	850.000,00





**PREFEITURA MUNICIPAL DE NÍSIA FLORESTA**


**Relatório Resumido de Execução Orçamentária - Demonstrativo da Receita Corrente Líquida - Analítico**

Período de Referência: set/2016 a ago/2017

**RREO - ANEXO (LRF, art 53, inciso I)**

Especificação	Evolução da Receita Realizada nos Últimos 12 Meses												Total (Últimos 12 Meses)	Previsão Atualizada Exercício
	set/2016	out/2016	nov/2016	dez/2016	jan/2017	fev/2017	mar/2017	abr/2017	mai/2017	jun/2017	jul/2017	ago/2017		
Remuneração de Depósitos Bancários de Recursos Vinculados - IMDE - FNATE	0,00	0,00	0,00	0,00	5,33	4,24	5,08	270,14	414,80	425,64	485,74	542,83	2.163,80	10.000,00
Remuneração de Depósitos Bancários de Recursos Vinculados - IMDE - FUNDEB 60%	0,00	0,00	0,00	0,00	6.098,00	8.182,17	12.931,07	9.846,77	12.193,26	9.778,53	9.507,06	8.836,87	77.273,53	80.000,00
Remuneração de Depósitos Bancários de Recursos Vinculados - IMDE - FUNDEB 40%	0,00	0,00	0,00	0,00	4.065,33	5.454,79	6.554,04	6.564,52	8.128,84	6.519,01	6.338,05	5.891,10	51.515,66	60.000,00
Remuneração de Depósitos Bancários de Recursos Vinculados - MDE - Transferências de Convênios	0,00	0,00	0,00	0,00	9,05	7,20	8,62	6,31	7,28	6,09	0,00	22,05	66,60	10.000,00
Remuneração de Depósitos Bancários de Recursos Vinculados - MDE - Demais Rec Vinc Dest à Educação	0,00	0,00	0,00	0,00	8.865,19	7.248,31	6.997,01	5.132,90	5.912,51	4.942,77	4.861,47	4.550,42	48.510,58	68.000,00
Receita de Remuneração de Depósitos Bancários de Recursos Vinculados Ações e Serviços Públicos de Sa	0,00	0,00	0,00	0,00	3.208,82	4.381,73	5.575,93	3.514,29	5.502,67	5.312,68	5.093,12	5.866,14	38.455,36	90.000,00
Remuneração de Depósitos Bancários de Recursos Vinculados - SUS - Atenção Básica	0,00	0,00	0,00	0,00	0,27	780,38	1.736,18	1.273,64	3.385,51	2.318,42	2.277,46	3.314,18	15.086,04	15.000,00
Remuneração de Depósitos Bancários de Recursos Vinculados - SUS - Média e Alta Complexidade	0,00	0,00	0,00	0,00	0,01	0,00	0,01	0,00	0,01	44,43	6,00	6,09	56,55	15.000,00
Remuneração de Depósitos Bancários de Recursos Vinculados - SUS - Vigilância em Saúde	0,00	0,00	0,00	0,00	0,00	0,00	0,00	0,01	0,00	0,27	0,08	2,02	2,38	10.000,00
Remuneração de Depósitos Bancários de Recursos Vinculados - Transferências do SUS - União	0,00	0,00	0,00	0,00	1.633,29	1.822,05	2.180,60	1.598,66	1.842,63	1.928,25	1.894,19	2.182,49	15.063,16	5.000,00
Remuneração de Depósitos Bancários de Recursos Vinculados - Transferências do SUS - Estado	0,00	0,00	0,00	0,00	0,00	131,69	0,00	0,00	0,00	0,00	0,00	0,00	131,69	5.000,00
Remuneração de Depósitos Bancários de Recursos Vinculados - SUS - Demais Rec. Vinc. Destin. à Saúde	0,00	0,00	0,00	0,00	1.575,25	1.647,61	1.659,14	640,98	274,52	1.021,31	915,39	361,36	8.095,56	5.000,00
Receita de Remuneração de Depósitos Bancários de Recursos Vinculados - FNAS	0,00	0,00	0,00	0,00	1.570,17	1.327,56	1.476,04	1.135,31	1.290,79	1.260,03	1.213,04	1.035,08	10.308,02	15.000,00
Remuneração de Depósitos Bancários de Recursos Vinculados - FNAS - Bolsa Família	0,00	0,00	0,00	0,00	475,20	407,67	464,17	345,40	423,86	398,72	362,11	257,73	3.135,86	10.000,00
Remuneração de Depósitos Bancários de Assistência Social	0,00	0,00	0,00	0,00	1.094,97	919,89	1.011,87	789,91	868,93	860,31	850,93	777,35	7.172,16	5.000,00
Remuneração de Depósitos de Recursos não Vinculados	41.936,77	36.263,56	36.283,81	43.000,99	15.358,80	16.430,42	24.721,68	17.768,18	20.908,75	16.875,49	17.949,43	13.986,44	301.485,32	50.000,00
Remuneração de Depósitos de Recursos não Vinculados - Recursos Diversos	41.936,77	36.263,56	36.283,81	43.000,99	15.358,80	16.430,42	24.721,68	17.768,18	20.908,75	16.875,49	17.949,43	13.986,44	301.485,32	50.000,00
TRANSFERÊNCIAS CORRENTES	3.201.067,43	3.791.111,03	5.174.256,59	7.088.189,02	3.866.567,64	4.799.837,93	3.976.047,39	3.955.518,90	4.475.064,43	4.452.503,89	4.425.797,12	4.315.100,42	53.521.061,79	60.724.500,00
TRANSFERÊNCIAS INTERGOVERNAMENTAIS	3.201.067,43	3.673.007,03	5.174.256,59	7.029.137,02	3.866.567,64	4.799.837,93	3.976.047,39	3.955.518,90	4.475.064,43	4.265.471,89	4.425.797,12	4.315.100,42	53.156.873,79	58.004.500,00
Transferências da União	1.795.812,16	2.161.156,69	3.102.420,70	4.682.395,79	1.943.656,32	2.956.984,49	2.283.078,28	2.236.145,79	2.485.276,89	2.421.936,36	2.783.197,27	2.442.892,58	31.294.955,32	38.545.500,00
Participação na Receita da União	1.041.174,72	1.290.259,22	2.310.024,12	3.608.185,21	1.542.696,51	1.871.648,63	1.236.025,00	1.488.304,20	1.689.175,31	1.563.140,67	2.008.526,86	1.363.648,89	21.112.809,54	26.529.000,00





**PREFEITURA MUNICIPAL DE NÍSIA FLORESTA**

**Relatório Resumido de Execução Orçamentária - Demonstrativo da Receita Corrente Líquida - Analítico**

Período de Referência: set/2016 a ago/2017

**RREO - ANEXO (LRF, art 53, inciso I)**

Especificação	Evolução da Receita Realizada nos Últimos 12 Meses												Total (Últimos 12 Meses)	Previsão Atualizada Exercício
	set/2016	out/2016	nov/2016	dez/2016	jan/2017	fev/2017	mar/2017	abr/2017	mai/2017	jun/2017	jul/2017	ago/2017		
	Transferência de Recursos do Sistema Único de Saúde-SUS - Assistência Farmacêutica	10.263,33	10.263,33	10.263,33	20.526,66	0,00	10.263,33	20.526,66	15.012,63	10.263,33	10.263,33	10.263,33		
Transferência de Recursos do Sistema Único de Saúde-SUS - Gestão do SUS	0,00	25.070,22	0,00	0,00	0,00	0,00	0,00	0,00	0,00	0,00	0,00	0,00	25.070,22	21.500,00
Transferências de Investimentos na Rede de Serviços de Saúde	0,00	0,00	0,00	0,00	81.600,00	0,00	81.600,00	0,00	0,00	0,00	0,00	0,00	163.200,00	180.000,00
Transferência de Recursos do Sistema Único de Saúde-SUS - Agentes de Saúde	50.700,00	101.400,00	50.700,00	101.400,00	0,00	101.999,76	50.700,00	50.700,00	51.714,00	52.728,00	52.728,00	52.728,00	717.497,76	900.000,00
Transferência de Recursos do Sistema Único de Saúde-SUS - Saúde da Família	128.340,00	256.680,00	128.340,00	128.340,00	0,00	256.680,00	128.340,00	128.340,00	128.340,00	128.340,00	128.340,00	128.340,00	1.668.420,00	1.400.000,00
Transferência de Recursos do Sistema Único de Saúde-SUS - Saúde Bucal	40.140,00	80.280,00	40.140,00	40.140,00	0,00	80.280,00	40.140,00	40.140,00	40.140,00	40.140,00	40.140,00	40.140,00	521.820,00	500.000,00
Transferência de Recursos do Sistema Único de Saúde-SUS - NASF	40.000,00	80.000,00	40.000,00	40.000,00	0,00	80.000,00	40.000,00	40.000,00	40.000,00	40.000,00	40.000,00	40.000,00	520.000,00	480.000,00
Transferência de Recursos do Sistema Único de Saúde-SUS - PMAQ	217.200,00	0,00	228.000,00	228.000,00	0,00	114.000,00	228.000,00	114.000,00	114.000,00	114.000,00	114.000,00	114.000,00	1.565.200,00	1.200.000,00
Transferência de Recursos do Sistema Único de Saúde-SUS - ECD	12.236,64	12.760,02	12.760,02	25.702,78	33.417,77	13.207,78	14.201,09	12.851,39	13.206,29	12.851,39	12.851,39	13.561,19	189.962,65	250.000,00
Transferência de Recursos do Sistema Único de Saúde-SUS - Brasil Sem Miséria	7.500,00	7.500,00	7.500,00	7.500,00	7.500,00	7.500,00	7.500,00	7.500,00	7.500,00	7.500,00	7.500,00	7.500,00	90.000,00	95.000,00
Repasso Fundo a Fundo	25.983,09	0,00	17.562,00	150.000,00	100.000,00	0,00	140.875,96	0,00	70.437,93	70.437,93	70.437,93	341.437,93	987.182,67	80.000,00
Transferência de Recursos do Fundo Nacional de Assistência Social- FNAS	7.800,02	87.025,00	41.639,12	100.826,41	9.105,16	53.399,31	78.914,83	24.532,82	44.012,46	110.823,30	22.474,04	44.981,08	625.533,55	1.375.000,00
Transferência de Recursos do FNAS - SCFV	0,00	75.525,00	27.650,00	27.650,00	0,00	27.650,00	56.000,00	0,00	28.000,00	56.800,00	0,00	28.400,00	327.675,00	715.000,00
Transferência de Recursos do FNAS - IGD/BF	7.800,02	0,00	7.489,12	23.161,95	9.105,16	9.249,31	9.914,83	9.532,82	9.512,46	20.016,07	10.099,04	10.081,08	125.961,86	135.000,00
Transferência de Recursos do FNAS - Proteção Especial/Média Complexidade - CREAS	0,00	0,00	0,00	0,00	0,00	6.500,00	13.000,00	0,00	6.500,00	13.000,00	0,00	6.500,00	45.500,00	150.000,00
Transferência de Recursos do FNAS - IGD/SUAS	0,00	0,00	0,00	12.014,46	0,00	0,00	0,00	0,00	0,00	6.007,23	0,00	0,00	18.021,69	40.000,00
Outros Recursos do Fundo Nacional de Assistência Social - FNAS	0,00	5.000,00	0,00	25.000,00	0,00	0,00	0,00	0,00	0,00	0,00	0,00	0,00	30.000,00	0,00
Demais Transferências destinadas ao Fundo Nacional de Assistência Social	0,00	6.500,00	6.500,00	13.000,00	0,00	10.000,00	0,00	15.000,00	0,00	15.000,00	12.375,00	0,00	78.375,00	335.000,00
Transferências de Recursos do Fundo Nac. do Desenv. da Educação - FNDE (Inclusive Salário-Educação)	104.477,40	104.694,50	104.730,99	104.963,66	59.159,37	91.614,53	101.015,17	197.072,04	163.212,89	159.213,53	168.117,18	159.213,20	1.517.784,46	1.861.000,00
Transferências do Salário-Educação	49.753,40	50.270,50	50.006,99	50.239,66	50.589,37	91.614,53	52.439,17	52.822,04	55.185,29	51.251,53	52.625,18	51.251,20	658.048,86	645.000,00
Transferências Diretas do FNDE Referentes ao Programa Dinheiro Direto na Escola - PDDE	0,00	0,00	0,00	0,00	8.570,00	0,00	0,00	0,00	0,00	0,00	7.530,00	0,00	16.100,00	34.000,00
Transferências Diretas do FNDE Referentes ao Programa Nacional de Alimentação Escolar - PNAE	54.724,00	54.724,00	54.724,00	54.724,00	0,00	48.576,00	71.608,40	71.641,20	71.641,20	71.641,20	71.641,20	71.641,20	625.710,80	640.000,00
Transferências Diretas do FNDE Referentes Ao Programa Nacional de Apoio ao Transporte do Escolar - P	0,00	0,00	0,00	0,00	0,00	0,00	0,00	72.641,60	36.320,80	36.320,80	36.320,80	36.320,80	217.924,80	240.000,00



**PREFEITURA MUNICIPAL DE NÍSIA FLORESTA**

**Relatório Resumido de Execução Orçamentária - Demonstrativo da Receita Corrente Líquida - Analítico**

Período de Referência: set/2016 a ago/2017

**RREO - ANEXO (LRF, art 53, inciso I)**

Especificação	Evolução da Receita Realizada nos Últimos 12 Meses												Total (Últimos 12 Meses)	Previsão Atualizada Exercício
	set/2016	out/2016	nov/2016	dez/2016	jan/2017	fev/2017	mar/2017	abr/2017	mai/2017	jun/2017	jul/2017	ago/2017		
	406,93	406,93	406,93	406,93	432,68	432,68	432,68	432,68	432,68	432,68	432,68	432,68		
Transferência Financeira do ICMS - Desoneração - L.C. Nº 87/96	0,00	0,00	0,00	0,00	259,61	259,61	259,61	259,61	259,61	259,61	259,61	259,61	2.076,87	3.000,00
Transferência Financeira do ICMS - Desoneração - L.C. Nº 87/96 - Educação	0,00	0,00	0,00	0,00	108,17	108,17	108,17	108,17	108,17	108,17	108,17	108,17	865,35	1.250,00
Transferência Financeira do ICMS - Desoneração - L.C. Nº 87/96 - Saúde	0,00	0,00	0,00	0,00	64,90	64,90	64,90	64,90	64,90	64,90	64,90	64,90	519,22	750,00
Outras Transferências da União	0,00	0,00	0,00	6.658,39	0,00	66.642,92	0,00	0,00	0,00	0,00	0,00	0,00	73.301,31	307.000,00
Transferências do Estado	262.342,30	288.363,86	320.252,71	302.472,24	425.808,11	254.509,46	371.515,44	349.553,01	443.056,17	342.944,48	370.096,44	395.662,20	4.126.576,42	3.332.500,00
Participação na Receita do Estado	262.342,30	288.363,86	320.252,71	302.472,24	425.808,11	254.509,46	371.515,44	349.553,01	443.056,17	342.944,48	370.096,44	395.662,20	4.081.741,93	2.632.500,00
Cota-Parte do ICMS	234.332,57	269.099,30	302.283,85	287.528,49	384.147,60	234.199,77	306.559,21	278.613,84	341.587,27	265.205,90	288.935,67	336.797,11	3.529.290,58	1.900.000,00
Cota-Parte do ICMS - Educação	0,00	0,00	0,00	0,00	230.040,49	140.519,87	183.935,52	167.035,27	204.952,36	159.123,53	173.361,39	202.078,29	1.461.046,72	1.140.000,00
Cota-Parte do ICMS - Saúde	0,00	0,00	0,00	0,00	96.036,41	58.549,95	76.639,80	69.819,72	85.396,80	66.301,47	72.233,93	84.199,28	609.177,36	475.000,00
Cota-Parte do ICMS - Saúde	0,00	0,00	0,00	0,00	58.070,70	35.123,95	45.983,89	41.758,85	51.238,11	39.780,90	43.340,35	50.519,54	365.822,29	285.000,00
Cota-Parte do IPVA	27.714,38	18.859,02	17.642,61	14.596,64	25.069,92	19.950,78	64.674,21	55.977,86	61.064,21	77.417,31	60.398,30	58.527,35	501.892,60	500.000,00
Cota-Parte do IPVA - Educação	0,00	0,00	0,00	0,00	15.490,01	11.970,46	38.904,50	33.719,77	36.638,52	46.450,45	36.233,04	35.122,48	254.429,23	300.000,00
Cota-Parte do IPVA - Saúde	0,00	0,00	0,00	0,00	6.267,92	4.987,69	16.168,55	13.828,17	15.266,05	19.354,33	15.097,14	14.656,91	105.626,76	125.000,00
Cota-Parte do IPI Sobre Exportação	295,35	312,16	326,25	347,11	326,37	359,90	282,02	340,53	319,50	321,27	360,91	337,74	3.928,11	2.500,00
Cota-Parte do IPI Sobre Exportação - Educação	0,00	0,00	0,00	0,00	195,83	215,34	169,22	204,31	191,69	192,75	216,56	202,64	1.588,34	1.500,00
Cota-Parte do IPI Sobre Exportação - Saúde	0,00	0,00	0,00	0,00	81,58	89,72	70,51	85,13	79,86	80,33	90,23	84,44	661,80	625,00
Cota-Parte da Contribuição de Intervenção no Domínio Econômico	0,00	93,38	0,00	0,00	16.264,22	0,00	0,00	14.620,78	0,00	0,00	15.662,26	0,00	397,10	375,00
Transferências de Recursos do Estado para Programas de Saúde - Repasse Fundo a Fundo	1.142.912,97	1.223.486,48	1.751.583,18	2.044.268,99	1.497.103,21	1.588.343,98	1.321.453,87	1.369.820,10	1.546.731,37	1.500.589,05	1.272.503,41	1.476.545,64	17.735.342,05	16.126.500,00
Transferências de Recursos do FUNDEB	1.142.912,97	1.223.486,48	1.751.583,18	2.044.268,99	1.497.103,21	1.588.343,98	1.321.453,87	1.369.820,10	1.546.731,37	1.500.589,05	1.272.503,41	1.476.545,64	17.735.342,05	15.906.500,00
TRANSFERÊNCIAS DE CONVÊNIOS	0,00	118.104,00	0,00	59.052,00	0,00	0,00	0,00	0,00	0,00	186.732,00	0,00	0,00	363.898,00	2.715.000,00
Transferências de Convênios dos Estados e do Distrito Federal e suas Entidades	0,00	118.104,00	0,00	59.052,00	0,00	0,00	0,00	0,00	0,00	186.732,00	0,00	0,00	363.898,00	890.000,00
Transferências de Convênios dos Estados Destinadas a Programas de Educação	0,00	0,00	0,00	0,00	0,00	0,00	0,00	0,00	0,00	0,00	0,00	0,00	300,00	5.000,00
TRANSFERÊNCIAS PARA O COMBATE À FOME	0,00	0,00	0,00	0,00	0,00	0,00	0,00	0,00	0,00	0,00	0,00	0,00	300,00	5.000,00
Provenientes de Depósitos não Identificados	4.650,15	30.308,62	7.881,92	881.126,33	73.678,90	93.099,96	102.518,36	84.776,21	35.923,02	14.101,46	35.559,29	30.928,53	1.394.552,75	905.000,00
OUTRAS RECEITAS CORRENTES	1.404,11	3.340,11	927,04	2.412,37	29.303,36	24.679,70	56.976,10	40.064,19	7.418,62	8.287,21	11.260,55	12.740,56	198.813,92	340.000,00
MULTAS e JUROS de MORA	1.404,11	3.340,11	927,04	2.412,37	29.303,36	24.679,70	56.976,10	40.064,19	7.418,62	8.287,21	11.260,55	12.740,56	170.802,62	325.000,00
Multas e Juros de Mora dos Tributos	1.404,11	3.340,11	927,04	2.412,37	29.303,36	24.679,70	56.976,10	40.064,19	7.418,62	8.287,21	11.260,55	12.740,56	170.802,62	325.000,00




**PREFEITURA MUNICIPAL DE NÍSIA FLORESTA**  
**Relatório Resumido de Execução Orçamentária - Demonstrativo da Receita Corrente Líquida - Analítico**

Período de Referência: set/2016 a ago/2017

**RREO - ANEXO (LRF, art 53, inciso I)**

Especificação	Evolução da Receita Realizada nos Últimos 12 Meses												Total (Últimos 12 Meses)	Previsão Atualizada Exercício
	set/2016	out/2016	nov/2016	dez/2016	jan/2017	fev/2017	mar/2017	abr/2017	mai/2017	jun/2017	jul/2017	ago/2017		
Multas e Juros de Mora	0,00	0,00	0,00	0,00	29.303,36	24.679,70	12.200,81	9.032,97	0,00	0,00	0,00	0,00	75.216,84	80.000,00
Outras Multas e Juros de Mora	0,00	0,00	0,00	0,00	0,00	0,00	27.137,96	14.503,58	800,00	2.429,22	0,00	427,03	45.297,79	40.000,00
Multas e Juros de Mora de Outros Tributos	1.404,11	3.340,11	927,04	2.412,37	0,00	0,00	17.163,10	3.583,56	5.920,29	76,00	4.716,30	10.745,11	50.287,99	80.000,00
Multas e Juros de Mora da Dívida Ativa dos Tributos	0,00	0,00	0,00	0,00	0,00	0,00	474,23	12.944,08	698,33	5.781,99	6.544,25	1.588,42	28.011,30	15.000,00
Multas e Juros de Mora da Dívida Ativa de Outros Tributos	0,00	0,00	0,00	0,00	0,00	0,00	474,23	12.944,08	698,33	5.781,99	6.544,25	1.588,42	28.011,30	15.000,00
<b>Tributos</b>														
<b>INDENIZAÇÕES E RESTITUIÇÕES</b>														
Restituições	0,00	550,00	428,95	31.556,84	0,00	0,00	0,00	0,00	190,00	0,00	1.994,65	0,00	34.720,44	85.000,00
Outras Restituições	0,00	550,00	428,95	31.556,84	0,00	0,00	0,00	0,00	190,00	0,00	1.994,65	0,00	34.720,44	85.000,00
Outras Restituições de Recursos Ordinários	0,00	0,00	0,00	0,00	0,00	0,00	0,00	0,00	190,00	0,00	1.994,65	0,00	2.184,65	85.000,00
<b>RECEITA DA DÍVIDA ATIVA</b>														
Receita da Dívida Ativa Tributária	3.246,04	26.418,51	6.525,93	13.198,08	44.375,54	68.420,26	45.542,26	44.712,02	28.314,40	5.814,25	22.304,09	18.187,97	327.059,35	390.000,00
Receita da Dívida Ativa Sobre IPTU	3.246,04	26.418,51	6.525,93	13.198,08	44.375,54	68.420,26	45.542,26	44.712,02	28.314,40	5.814,25	22.304,09	18.187,97	327.059,35	390.000,00
Receita da Dívida Ativa Sobre IPTU - Educação	0,00	0,00	0,00	0,00	44.375,54	68.420,26	29.777,91	44.712,02	15.219,30	0,00	4.207,75	7.825,77	214.538,55	150.000,00
Receita da Dívida Ativa Sobre IPTU - Saúde	0,00	0,00	0,00	0,00	0,00	0,00	17.866,74	26.827,21	9.131,58	0,00	2.524,65	4.685,47	128.723,13	90.000,00
Receita da Dívida Ativa Sobre IPTU - Educação	0,00	0,00	0,00	0,00	11.093,89	17.105,06	7.444,50	11.178,01	3.804,83	0,00	1.051,94	1.956,45	53.634,68	37.500,00
Receita da Dívida Ativa Sobre IPTU - Saúde	0,00	0,00	0,00	0,00	6.656,32	10.263,05	4.466,67	6.706,80	2.282,89	0,00	631,16	1.173,85	32.180,74	22.500,00
Receita da Dívida Ativa do Imposto Sobre a Transf. Bens Imóveis - ITBI	0,00	0,00	0,00	0,00	0,00	0,00	4.195,73	0,00	0,00	0,00	0,00	0,00	4.195,73	80.000,00
Receita da Dívida Ativa do Imposto Sobre a Transf. Bens Imóveis - ITBI	0,00	0,00	0,00	0,00	0,00	0,00	2.517,44	0,00	0,00	0,00	0,00	0,00	2.517,44	48.000,00
Receita da Dívida Ativa do Imposto Sobre a Transf. Bens Imóveis - ITBI - Educação	0,00	0,00	0,00	0,00	0,00	0,00	1.048,93	0,00	0,00	0,00	0,00	0,00	1.048,93	20.000,00
Receita da Dívida Ativa do Imposto Sobre a Transf. Bens Imóveis - ITBI - Saúde	0,00	0,00	0,00	0,00	0,00	0,00	629,36	0,00	0,00	0,00	0,00	0,00	629,36	12.000,00
Receita da Dívida Ativa de Outros Tributos	3.246,04	26.418,51	6.525,93	13.198,08	0,00	0,00	11.568,62	0,00	13.095,10	5.814,25	18.086,34	10.362,20	108.325,07	80.000,00
Receita da Dívida Ativa de Outros Tributos - Principal	3.246,04	26.418,51	6.525,93	13.198,08	0,00	0,00	11.568,62	0,00	13.095,10	5.814,25	18.086,34	10.362,20	108.325,07	80.000,00
<b>RECEITAS DIVERSAS</b>														
Outras Receitas	0,00	0,00	0,00	833.959,04	0,00	0,00	0,00	0,00	0,00	0,00	0,00	0,00	833.959,04	65.000,00
Outras Receitas	0,00	0,00	0,00	833.959,04	0,00	0,00	0,00	0,00	0,00	0,00	0,00	0,00	833.959,04	65.000,00
<b>DEDUÇÕES DA RECEITA (II)</b>														
DEDUÇÕES DE TRANSFERÊNCIAS CORRENTES	-260.784,66	-315.787,20	-526.136,70	-619.028,31	-390.534,53	-445.318,14	-321.594,53	-364.733,76	-418.515,75	-380.303,55	-310.310,09	-351.948,75	-4.704.995,97	-5.627.300,00
DEDUÇÕES DE TRANSFERÊNCIAS CORRENTES	-260.784,66	-315.787,20	-526.136,70	-619.028,31	-390.534,53	-445.318,14	-321.594,53	-364.733,76	-418.515,75	-380.303,55	-310.310,09	-351.948,75	-4.704.995,97	-5.627.300,00
<b>DEDUÇÕES DE TRANSFERÊNCIAS INTERGOVERNAMENTAIS</b>														
DEDUÇÕES DE TRANSFERÊNCIAS DA UNIÃO	-208.316,29	-258.133,17	-462.086,17	-558.533,91	-308.625,80	-394.416,27	-247.291,49	-297.747,33	-337.921,57	-311.714,63	-240.373,08	-272.816,28	-3.897.975,99	-5.146.800,00
Deduções de Participação na Receita da União	-208.316,29	-258.133,17	-462.086,17	-558.533,91	-308.625,80	-394.416,27	-247.291,49	-297.747,33	-337.921,57	-311.714,63	-240.373,08	-272.816,28	-3.897.975,99	-5.146.800,00
Dedução de Receita do FPM- FUNDEB e Redutor Financeiro	-208.010,67	-252.503,09	-460.688,39	-556.983,33	-307.486,41	-394.189,31	-246.983,74	-297.573,42	-337.545,71	-311.121,18	-240.286,55	-272.513,65	-3.885.885,45	-5.140.800,00
Dedução de Receita do FPM- FUNDEB	-208.010,67	-252.503,09	-460.688,39	-556.983,33	-307.486,41	-394.189,31	-246.983,74	-297.573,42	-337.545,71	-311.121,18	-240.286,55	-272.513,65	-3.885.885,45	-5.140.800,00





**PREFEITURA MUNICIPAL DE NÍSIA FLORESTA**

**Relatório Resumido de Execução Orçamentária - Demonstrativo da Receita Corrente Líquida - Analítico**

Período de Referência: set/2016 a ago/2017

**RREO - ANEXO (LRF, art 53, inciso I)**

Especificação	Evolução da Receita Realizada nos Últimos 12 Meses												Total (Últimos 12 Meses)	Previsão Atualizada Exercício
	set/2016	out/2016	nov/2016	dez/2016	jan/2017	fev/2017	mar/2017	abr/2017	mai/2017	jun/2017	jul/2017	ago/2017		
	ITR	-224,24	-5.548,70	-1.316,40	-1.469,20	-1.052,86	-140,43	-221,22	-87,38	-289,33	-508,92	0,00		
Dedução de Receita para Formação do FUNDEB-														
ICMS Desoneração - Lei Complementar nº 87/96	-81,38	-81,38	-81,38	-81,38	-86,53	-86,53	-86,53	-86,53	-86,53	-86,53	-86,53	-86,53	-1.017,76	-1.000,00
DEDUÇÕES DE TRANSFERÊNCIAS DOS ESTADOS	-52.468,37	-57.654,03	-64.050,53	-60.494,40	-81.908,73	-50.901,87	-74.303,04	-66.986,43	-80.594,18	-68.588,92	-68.937,01	-79.132,47	-807.019,98	-480.500,00
Deduções de Participação na Receita do Estado	-52.468,37	-57.654,03	-64.050,53	-60.494,40	-81.908,73	-50.901,87	-74.303,04	-66.986,43	-80.594,18	-68.588,92	-68.937,01	-79.132,47	-807.019,98	-480.500,00
Dedução de Receita para Formação do FUNDEB-														
ICMS	-46.866,49	-53.819,84	-60.456,75	-57.505,68	-76.680,14	-46.839,94	-61.311,81	-55.678,41	-68.317,44	-53.041,17	-57.787,13	-67.359,38	-705.664,18	-380.000,00
Dedução de Receita para Formação do FUNDEB-														
IPVA	-5.542,82	-3.771,77	-3.528,54	-2.919,30	-5.163,32	-3.990,14	-12.934,83	-11.239,92	-12.212,85	-15.483,49	-12.077,69	-11.705,53	-100.570,20	-100.000,00
Dedução de Receita para Formação do FUNDEB-														
PI Exportação	-59,06	-62,42	-65,24	-68,42	-65,27	-71,79	-56,40	-68,10	-63,89	-64,26	-72,19	-67,56	-785,60	-500,00
IPRRF	-56.304,06	-56.961,94	-58.163,41	-85.090,09	-52.939,95	-60.353,94	-75.407,93	-79.766,35	-79.888,34	-81.038,85	-79.012,65	-83.121,19	-648.048,70	0,00
Receita Corrente Líquida ( III ) = (I-II)	3.555.621,53	3.778.461,74	4.979.555,77	8.214.891,30	3.862.132,07	5.293.638,32	4.717.126,65	4.096.057,64	4.461.994,69	4.396.431,68	4.501.745,91	4.403.337,94	56.260.995,24	64.328.425,00