



Estado do Rio Grande do Norte  
PREFEITURA MUNICIPAL DE NÍSIA FLORESTA  
Rua Prefeito Américo de Oliveira, 23 – Centro – Nísia Floresta/RN – CEP: 59.164-000  
Email: prefeituranisia@yahoo.com.br  
CNPJ/MF 08.167.306/0001-49

**Ofício nº 149/2017 – GAB.**

Nísia Floresta - RN, 24 de julho de 2017.


Excelentíssima Senhora,

Pelo presente e em atenção ao art. 12 da Resolução nº 11/2016 - TCE, vimos informar a essa Casa Legislativa, o valor da Receita Corrente Líquida/RCL apurado no 3º bimestre de 2017, para definição das despesas com pessoal por esse ente público, conforme demonstrativo em anexo.


Período de Apuração	Valor
3º bimestre de 2017	R\$ 56.158.108,55

É o que temos ao momento.

Atenciosamente,

  
Daniel Gurgel Marinho Fernandes  
Prefeito municipal

A Excelentíssima Senhora  
Polyana Cavalcanti Dias Barros  
Presidente da Câmara Municipal de Vereadores de Nísia Floresta  
**Nísia Floresta/RN**

Recebido
Em 25 / 07 / 2017

Responsável na
Câmara Municipal de Vereadores
Município de Nísia Floresta/RN
<b>NERIVALDO DA SILVA CARVALHO</b>
<b>COORDENADOR DE GESTÃO DE PESSOAS</b>
<b>CPF - 082.532.644-37</b>



PREFEITURA MUNICIPAL DE NÍSIA FLORESTA

Relatório Resumido de Execução Orçamentária - Demonstrativo da Receita Corrente Líquida - Analítico

Período de Referência: julho/2016 a junho/2017

RREO - ANEXO (LRF, art. 53, inciso I)

Especificação	Evolução da Receita Realizada nos Últimos 12 Meses												Total (Últimos 12 Meses)	Previsão Atualizada Exercício
	jul/2016	ago/2016	set/2016	out/2016	nov/2016	dez/2016	jan/2017	fev/2017	mar/2017	abr/2017	mai/2017	jun/2017		
	RECEITAS CORRENTES (I)	5.044.069,57	4.472.388,66	3.872.710,25	4.151.210,88	5.563.855,88	8.919.009,70	4.305.606,55	5.799.310,40	5.114.129,11	4.540.557,75	4.960.398,78		
RECEITA TRIBUTÁRIA	278.953,01	267.853,58	575.387,96	248.093,63	299.171,65	845.758,28	261.329,37	783.596,49	909.115,91	386.821,47	323.674,97	273.849,38	5.453.605,70	6.665.000,00
IMPOSTOS	231.197,33	258.278,09	548.111,86	226.719,13	280.706,20	805.670,15	189.630,23	679.963,32	736.074,55	353.849,74	287.076,45	243.869,23	4.839.146,28	4.850.000,00
Impostos Sobre o Patrimônio e a Renda	196.279,56	192.868,42	506.241,97	202.149,21	261.191,94	650.688,76	148.350,76	560.109,71	652.565,79	269.025,89	206.263,74	180.278,80	4.025.995,55	4.000.000,00
Imposto Sobre a Propriedade Territorial Rural - Municípios Conveniados	0,00	0,00	0,00	0,00	3.409,57	0,00	0,00	0,00	0,00	0,00	0,00	0,00	3.409,57	0,00
Imposto Sobre a Propriedade Predial e Territorial Urbana	78.928,94	107.330,81	93.851,65	97.968,19	109.456,64	169.909,36	73.850,66	235.261,45	485.295,03	111.719,31	106.987,97	103.561,19	1.774.121,20	1.900.000,00
Imposto Sobre a Propriedade Predial e Territorial Urbana - Educação	0,00	0,00	0,00	0,00	0,00	0,00	44.310,38	133.188,65	291.177,14	67.031,58	64.192,79	62.136,76	662.037,30	1.140.000,00
Imposto Sobre a Propriedade Predial e Territorial Urbana - Saúde	0,00	0,00	0,00	0,00	0,00	0,00	18.462,65	55.495,30	121.323,86	27.929,84	26.746,99	25.850,34	275.848,98	475.000,00
Imposto Sobre a Renda e Proventos de Qualquer Natureza	55.457,24	31.876,70	33.557,41	32.871,19	125.978,68	396.402,17	9.269,87	21.760,97	22.807,70	49.668,00	48.237,56	18.697,75	178.789,33	285.000,00
Imposto de Renda Retido nas Fontes Sobre os Rendimentos do Trabalho	46.643,69	23.063,15	22.844,76	24.391,36	117.046,82	387.588,62	0,00	21.760,97	22.807,70	49.669,00	37.509,29	3.494,28	846.586,24	600.000,00
Imposto de Renda Retido nas Fontes Sobre os Rendimentos do Trabalho - Educação	0,00	0,00	0,00	0,00	0,00	0,00	0,00	13.302,56	14.300,77	45.377,65	37.509,29	3.494,28	113.984,55	288.000,00
Imposto de Renda Retido nas Fontes Sobre os Rendimentos do Trabalho - Saúde	0,00	0,00	0,00	0,00	0,00	0,00	0,00	5.296,51	5.316,65	2.662,09	0,00	0,00	13.285,45	120.000,00
Imposto de Renda Retido nas Fontes Sobre Outros Rendimentos	8.813,55	8.813,55	10.712,65	8.479,83	8.931,86	8.813,55	9.269,87	0,00	0,00	0,00	10.728,27	15.203,47	89.766,60	120.000,00
Imposto de Renda Retido nas Fontes Sobre Outros Rendimentos - Educação	0,00	0,00	0,00	0,00	0,00	0,00	5.561,92	0,00	0,00	0,00	6.436,96	9.122,09	21.120,97	72.000,00
Imposto de Renda Retido nas Fontes Sobre Outros Rendimentos - Saúde	0,00	0,00	0,00	0,00	0,00	0,00	2.317,46	0,00	0,00	0,00	2.682,07	3.800,87	8.900,40	30.000,00
Imposto Sobre Transmissão Intervivos de Bens Imóveis e de Direitos Reais Sobre Imóveis	61.893,38	53.660,91	378.832,91	71.309,83	22.347,05	84.357,23	65.230,23	303.087,29	144.463,06	107.638,58	51.038,21	58.019,86	1.401.878,54	1.500.000,00
Imposto Sobre Transmissão Intervivos de Bens Imóveis e de Direitos Reais Sobre Imóveis - Educação	0,00	0,00	0,00	0,00	0,00	0,00	39.138,14	189.820,58	87.757,82	64.583,15	30.622,93	34.811,91	446.734,53	900.000,00
Imposto Sobre Transmissão Intervivos de Bens Imóveis e de Direitos Reais Sobre Imóveis - Saúde	0,00	0,00	0,00	0,00	0,00	0,00	16.307,57	79.061,91	36.565,76	26.909,66	12.759,56	14.504,89	186.139,45	375.000,00
Imposto Sobre Transmissão Intervivos de Bens Imóveis e de Direitos Reais Sobre Imóveis - CIRCULAÇÃO	34.917,77	65.409,67	39.869,89	24.589,92	19.514,26	155.001,39	41.279,47	119.853,61	83.508,76	84.822,85	80.812,71	63.590,43	813.150,73	850.000,00
Imposto Sobre Serviços de Qualquer Natureza	34.917,77	65.409,67	39.869,89	24.589,92	19.514,26	155.001,39	41.279,47	119.853,61	83.508,76	84.822,85	80.812,71	63.590,43	813.150,73	850.000,00

**RREO - ANEXO (LRF, art 53, inciso I)**

Especificação	Evolução da Receita Realizada nos Últimos 12 Meses												Total (Últimos 12 Meses)	Previsão Atualizada Exercício
	jul/2016	ago/2016	set/2016	out/2016	nov/2016	dez/2016	jan/2017	fev/2017	mar/2017	abr/2017	mai/2017	jun/2017		
	0,00	0,00	0,00	0,00	0,00	0,00	24.767,70	76.090,00	56.540,69	58.226,21	60.537,87	50.857,45		
<b>ISS</b>	0,00	0,00	0,00	0,00	0,00	0,00	24.767,70	76.090,00	56.540,69	58.226,21	60.537,87	50.857,45	327.019,92	510.000,00
Imposto Sobre Serviços de Qualquer Natureza -	0,00	0,00	0,00	0,00	0,00	0,00	24.767,70	76.090,00	56.540,69	58.226,21	60.537,87	50.857,45	327.019,92	510.000,00
<b>ISS - Educação</b>	0,00	0,00	0,00	0,00	0,00	0,00	10.319,81	27.352,29	15.730,02	16.622,82	12.671,67	7.958,13	90.654,74	212.500,00
Imposto Sobre Serviços de Qualquer Natureza -	0,00	0,00	0,00	0,00	0,00	0,00	10.319,81	27.352,29	15.730,02	16.622,82	12.671,67	7.958,13	90.654,74	212.500,00
<b>ISS - Saúde</b>	47.755,68	9.575,49	29.276,10	21.374,50	18.465,45	40.088,13	71.699,14	103.633,17	173.041,39	32.971,73	36.598,52	29.980,15	614.459,42	1.665.000,00
Imposto Sobre Serviços de Qualquer Natureza -	47.755,68	9.575,49	29.276,10	21.374,50	18.465,45	40.088,13	71.699,14	103.633,17	173.041,39	32.971,73	36.598,52	29.980,15	614.459,42	1.665.000,00
<b>TAXAS</b>	0,00	0,00	0,00	0,00	0,00	0,00	3.291,94	168,03	1.763,89	6.379,84	2.452,36	951,32	15.007,38	460.000,00
<b>TAXAS PELO EXERCÍCIO DO PODER POLÍCIA</b>	0,00	0,00	0,00	0,00	0,00	0,00	3.291,94	168,03	1.763,89	6.379,84	2.452,36	951,32	15.007,38	460.000,00
Taxa de Licença para Funcionamento de	0,00	0,00	0,00	0,00	0,00	0,00	3.291,94	168,03	1.763,89	6.379,84	2.452,36	951,32	15.007,38	460.000,00
Estabelecimento Comercial, Industrial e Prestadores de	0,00	0,00	0,00	0,00	0,00	0,00	3.291,94	168,03	1.763,89	6.379,84	2.452,36	951,32	15.007,38	460.000,00
Serviço	0,00	0,00	0,00	0,00	0,00	0,00	3.291,94	168,03	1.763,89	6.379,84	2.452,36	951,32	15.007,38	460.000,00
<b>TAXAS PELA PRESTAÇÃO DE SERVIÇOS</b>	47.755,68	9.575,49	29.276,10	21.374,50	18.465,45	40.088,13	68.407,20	103.465,14	171.277,47	26.591,89	34.146,16	29.028,83	599.452,04	1.205.000,00
Taxa de Cemitérios	153,08	324,27	232,40	65,56	1.126,52	317,29	141,16	186,79	43,73	186,79	104,90	451,30	3.333,79	25.000,00
Taxa de Limpeza Pública	29.721,69	8.308,17	28.174,54	16.746,56	12.910,03	35.509,97	61.929,87	103.110,32	152.917,04	19.212,08	30.281,20	20.797,84	519.619,31	750.000,00
Outras Taxas pela Prestação de Serviços	17.880,91	943,05	859,16	4.562,38	4.428,90	4.260,87	6.336,17	168,03	18.316,70	7.193,02	3.760,06	7.779,69	76.498,94	430.000,00
Taxas pela Prestação de Serviços - Administração	0,00	0,00	0,00	0,00	0,00	0,00	6.336,17	168,03	18.316,70	7.193,02	3.760,06	7.779,69	43.563,67	250.000,00
<b>Direta</b>	41.490,20	41.302,05	41.806,09	39.521,08	41.040,50	44.307,15	48.566,61	47.158,60	42.562,69	50.762,95	40.864,01	47.954,78	527.336,71	400.000,00
<b>RECEITA DE CONTRIBUIÇÕES</b>	41.490,20	41.302,05	41.806,09	39.521,08	41.040,50	44.307,15	48.566,61	47.158,60	42.562,69	50.762,95	40.864,01	47.954,78	527.336,71	400.000,00
CONTRIBUIÇÃO PARA O CUSTEIO DO SERVIÇO DE	41.490,20	41.302,05	41.806,09	39.521,08	41.040,50	44.307,15	48.566,61	47.158,60	42.562,69	50.762,95	40.864,01	47.954,78	527.336,71	400.000,00
ILUMINAÇÃO PÚBLICA - COSIP	41.490,20	41.302,05	41.806,09	39.521,08	41.040,50	44.307,15	48.566,61	47.158,60	42.562,69	50.762,95	40.864,01	47.954,78	527.336,71	400.000,00
Contribuição para o Custeio do Serviço de	41.490,20	41.302,05	41.806,09	39.521,08	41.040,50	44.307,15	48.566,61	47.158,60	42.562,69	50.762,95	40.864,01	47.954,78	527.336,71	400.000,00
Iluminação Pública - COSIP	41.490,20	41.302,05	41.806,09	39.521,08	41.040,50	44.307,15	48.566,61	47.158,60	42.562,69	50.762,95	40.864,01	47.954,78	527.336,71	400.000,00
<b>RECEITA PATRIMONIAL</b>	64.415,63	8.406,49	7.861,65	5.912,96	5.221,41	16.627,93	13.539,38	30.100,07	20.364,01	15.633,30	26.579,02	20.772,69	187.612,04	532.225,00
<b>RECEITAS IMOBILIÁRIAS</b>	16.592,93	8.406,49	7.861,65	5.912,96	5.221,41	16.627,93	13.539,38	30.100,07	20.364,01	15.633,30	26.579,02	20.772,69	187.612,04	532.225,00
Foros	7.072,46	5.633,55	1.279,49	346,15	1.503,92	7.416,54	5.339,32	19.092,84	8.722,34	10.681,80	11.194,51	5.868,12	84.151,04	170.725,00
Laudários	9.520,47	2.772,94	6.582,36	5.566,81	3.717,49	9.211,39	8.200,06	11.007,23	11.641,67	4.951,50	15.384,51	14.166,31	102.722,74	220.000,00
Outras Receitas Imobiliárias	0,00	0,00	0,00	0,00	0,00	0,00	0,00	0,00	0,00	0,00	0,00	738,26	738,26	80.000,00
RECEITAS DE VALORES MOBILIÁRIOS	47.822,70	52.593,64	41.936,77	36.263,56	36.263,81	43.000,99	41.924,65	45.517,35	63.520,75	47.044,92	58.293,33	48.591,88	562.794,35	414.000,00
REMUNERAÇÃO DE DEPÓSITOS BANCÁRIOS	47.822,70	52.593,64	41.936,77	36.263,56	36.263,81	43.000,99	41.924,65	45.517,35	63.520,75	47.044,92	58.293,33	48.591,88	562.794,35	414.000,00
Remuneração de Depósitos de Recursos	0,00	0,00	0,00	0,00	0,00	0,00	26.565,85	29.086,93	38.799,07	29.276,74	37.383,58	31.716,39	192.628,56	364.000,00
Vinculados	0,00	0,00	0,00	0,00	0,00	0,00	26.565,85	29.086,93	38.799,07	29.276,74	37.383,58	31.716,39	192.628,56	364.000,00
Recetta de Remuneração de Depósitos Bancários	0,00	0,00	0,00	0,00	0,00	0,00	2,22	29,12	75,04	60,93	131,82	141,08	460,21	5.000,00
de Recursos Vinculados Royalties	0,00	0,00	0,00	0,00	0,00	0,00	21.784,64	23.348,52	31.672,06	24.546,21	30.458,30	25.002,60	156.812,33	254.000,00
de Recursos Vinculados - MDE	0,00	0,00	0,00	0,00	0,00	0,00	1.609,90	1.558,73	2.468,47	1.949,66	2.608,90	2.426,14	12.621,80	5.000,00
Recursos Vinculados de Depósitos Bancários de	0,00	0,00	0,00	0,00	0,00	0,00	102,78	74,65	80,35	65,55	75,50	63,12	470,65	1.000,00
Remuneração de Depósitos Bancários de	0,00	0,00	0,00	0,00	0,00	0,00	102,78	74,65	80,35	65,55	75,50	63,12	470,65	1.000,00
Remuneração de Depósitos Bancários de	0,00	0,00	0,00	0,00	0,00	0,00	0,00	0,00	0,00	0,00	0,00	0,00	0,00	1.000,00
Remuneração de Depósitos Bancários de	0,00	0,00	0,00	0,00	0,00	0,00	0,00	0,00	0,00	0,00	0,00	0,00	0,00	10.000,00
Recursos Vinculados - MDE - PNAE	0,00	0,00	0,00	0,00	0,00	0,00	1.029,06	818,43	718,42	710,36	1.117,21	841,30	5.234,78	10.000,00




**PREFEITURA MUNICIPAL DE NÍSIA FLORESTA**

**Relatório Resumido de Execução Orçamentária - Demonstrativo da Receita Corrente Líquida - Analítico**

Período de Referência: jul/2016 a jun/2017

**RREO - ANEXO (LRF, art 53, inciso I)**

Especificação	Evolução da Receita Realizada nos Últimos 12 Meses												Total (Últimos 12 Meses)	Previsão Atualizada Exercício
	jul/2016	ago/2016	set/2016	out/2016	nov/2016	dez/2016	jan/2017	fev/2017	mar/2017	abr/2017	mai/2017	jun/2017		
	0,00	0,00	0,00	0,00	0,00	0,00	5,33	4,24	5,08	270,14	414,80	425,64		
Remuneração de Depósitos Bancários de Recursos Vinculados - MDE - PNATE	0,00	0,00	0,00	0,00	0,00	0,00	6.098,00	8.182,17	12.831,07	9.846,77	12.193,26	9.778,53	56.929,80	80.000,00
Remuneração de Depósitos Bancários de Recursos Vinculados - MDE - FUNDEB 60%	0,00	0,00	0,00	0,00	0,00	0,00	4.065,33	5.454,79	8.554,04	6.564,52	8.128,84	6.519,01	38.286,53	60.000,00
Remuneração de Depósitos Bancários de Recursos Vinculados - MDE - FUNDEB 40%	0,00	0,00	0,00	0,00	0,00	0,00	9,05	7,20	8,62	6,31	7,28	6,09	44,55	10.000,00
Remuneração de Depósitos Bancários de Recursos Vinculados - MDE - Demais Rec Vinc Dest à Educação	0,00	0,00	0,00	0,00	0,00	0,00	8.865,19	7.248,31	6.997,01	5.132,90	5.912,51	4.942,77	38.098,69	68.000,00
Receita de Remuneração de Depósitos Bancários de Recursos Vinculados Ações e Serviços Públicos de Sa	0,00	0,00	0,00	0,00	0,00	0,00	3.208,82	4.381,73	5.575,93	3.514,29	5.502,67	5.312,88	27.486,12	90.000,00
Remuneração de Depósitos Bancários de Recursos Vinculados - SUS - Atenção Básica	0,00	0,00	0,00	0,00	0,00	0,00	0,27	780,38	1.736,18	1.273,64	3.385,51	2.318,42	9.484,40	15.000,00
Remuneração de Depósitos Bancários de Recursos Vinculados - SUS - Média e Alta Complexidade	0,00	0,00	0,00	0,00	0,00	0,00	0,01	0,00	0,01	0,00	0,01	44,43	44,46	15.000,00
Remuneração de Depósitos Bancários de Recursos Vinculados - SUS - Vigilância em Saúde	0,00	0,00	0,00	0,00	0,00	0,00	0,00	0,00	0,00	0,01	0,00	0,27	0,28	10.000,00
Remuneração de Depósitos Bancários de Recursos Vinculados - Transferências do SUS - União	0,00	0,00	0,00	0,00	0,00	0,00	1.633,29	1.822,05	2.180,60	1.599,66	1.842,63	1.928,26	11.006,48	5.000,00
Remuneração de Depósitos Bancários de Recursos Vinculados - Transferências do SUS - Estado	0,00	0,00	0,00	0,00	0,00	0,00	0,00	0,00	0,00	0,00	0,00	0,00	0,00	5.000,00
Remuneração de Depósitos Bancários de Recursos Vinculados - SUS - Demais Rec. Vinc. Destin. à Saúde	0,00	0,00	0,00	0,00	0,00	0,00	1.575,25	1.647,61	1.659,14	640,98	274,52	1.021,31	6.818,81	5.000,00
Receita de Remuneração de Depósitos Bancários de Recursos Vinculados - FNAS	0,00	0,00	0,00	0,00	0,00	0,00	1.570,17	1.327,56	1.476,04	1.135,31	1.290,79	1.260,03	8.059,90	15.000,00
Remuneração de Depósitos Bancários de Recursos Vinculados - FNAS - Bolsa Família	0,00	0,00	0,00	0,00	0,00	0,00	475,20	407,67	464,17	345,40	423,86	399,72	2.516,02	10.000,00
Remuneração de Depósitos Bancários de Recursos Vinculados - Demais Rec Vinc Dest à Assistência Social	0,00	0,00	0,00	0,00	0,00	0,00	1.094,97	919,89	1.011,87	789,91	866,93	860,31	5.543,88	5.000,00
Remuneração de Depósitos de Recursos não Vinculados	47.822,70	52.593,64	41.936,77	36.263,56	36.283,81	43.000,99	15.358,80	16.430,42	24.721,68	17.768,18	20.909,75	16.875,49	369.965,79	50.000,00
Remuneração de Depósitos de Recursos não Vinculados - Recursos Diversos	47.822,70	52.593,64	41.936,77	36.263,56	36.283,81	43.000,99	15.358,80	16.430,42	24.721,68	17.768,18	20.909,75	16.875,49	369.965,79	50.000,00
RECEITA DE SERVIÇOS	812.121,20	363.709,33	0,00	0,00	0,00	0,00	0,00	0,00	0,00	0,00	0,00	0,00	1.175.830,53	315.000,00
Serviços Administrativos	812.121,20	363.709,33	0,00	0,00	0,00	0,00	0,00	0,00	0,00	0,00	0,00	0,00	1.175.830,53	115.000,00
Serviços de Incrição em Concursos Públicos e Processos Seletivos	812.121,20	363.709,33	0,00	0,00	0,00	0,00	0,00	0,00	0,00	0,00	0,00	0,00	1.175.830,53	0,00
TRANSFERÊNCIAS CORRENTES	3.801.940,20	3.707.911,00	3.201.067,43	3.791.111,03	5.174.256,59	7.088.189,02	3.866.567,64	4.799.637,93	3.976.047,39	3.955.518,90	4.475.064,43	4.452.503,89	52.290.015,45	60.724.500,00



PREFEITURA MUNICIPAL DE NÍSIA FLORESTA

Relatório Resumido de Execução Orçamentária - Demonstrativo da Receita Corrente Líquida - Analítico

Período de Referência: jul/2016 a jun/2017

RREO - ANEXO (LRF, art 53, inciso I)

Especificação	Evolução da Receita Realizada nos Últimos 12 Meses												Total (Últimos 12 Meses)	Previsão Atualizada Exercício
	jul/2016	ago/2016	set/2016	out/2016	nov/2016	dez/2016	jan/2017	fev/2017	mar/2017	abr/2017	mai/2017	jun/2017		
	<b>TRANSFERÊNCIAS INTERGOVERNAMENTAIS</b>	3.801.940,20	3.589.807,00	3.201.067,43	3.673.007,03	5.174.256,59	7.029.137,02	3.866.567,64	4.799.837,93	3.976.047,39	3.955.518,90	4.475.064,43		
Transferências da União	2.329.316,50	1.927.529,35	1.795.812,16	2.161.156,69	3.102.420,70	4.682.395,79	1.943.656,32	2.956.984,49	2.283.078,28	2.236.145,79	2.485.276,89	2.421.938,36	30.325.711,32	38.545.500,00
Participação na Receita da União	1.577.382,77	1.279.639,39	1.041.174,72	1.290.259,22	2.310.024,12	3.608.185,21	1.542.696,51	1.971.648,83	1.236.025,00	1.488.304,20	1.689.175,31	1.563.140,67	20.597.655,95	26.529.000,00
Cota-Parte do Fundo de Participação dos Municípios	1.577.330,43	1.278.964,22	1.040.053,43	1.262.515,67	2.303.442,07	3.600.839,20	1.537.432,19	1.970.946,67	1.234.918,86	1.487.867,28	1.687.728,63	1.555.606,02	20.537.644,67	25.200.000,00
Cota-Parte do Fundo de Participação dos Municípios	0,00	0,00	0,00	0,00	0,00	0,00	922.459,28	1.182.568,02	740.951,32	892.720,37	1.012.637,16	933.363,61	5.684.699,76	15.120.000,00
Cota-Parte do Fundo de Participação dos Municípios - Educação	0,00	0,00	0,00	0,00	0,00	0,00	384.358,06	492.736,69	308.729,71	371.966,81	421.932,15	388.901,49	2.368.624,91	6.300.000,00
Cota-Parte do Fundo de Participação dos Municípios - Saúde	0,00	0,00	0,00	0,00	0,00	0,00	230.614,85	295.641,96	185.237,83	223.180,10	253.159,32	233.340,92	1.421.174,98	3.780.000,00
Cota-Parte Imposto Sobre Propriedade Territorial Rural	52,34	675,17	1.121,29	27.743,55	6.582,05	7.346,01	5.264,32	702,16	1.106,14	436,92	1.446,68	2.534,65	55.011,28	25.000,00
Cota-Parte Imposto Sobre Propriedade Territorial Rural - Educação	0,00	0,00	0,00	0,00	0,00	0,00	3.158,59	421,30	663,68	262,14	868,00	1.520,78	6.894,49	15.000,00
Cota-Parte Imposto Sobre Propriedade Territorial Rural - Saúde	0,00	0,00	0,00	0,00	0,00	0,00	1.316,08	175,54	276,53	109,22	361,66	633,66	2.872,69	6.250,00
Transferência de Recursos do Fundo Nacional Assistência Social - FNAS	0,00	0,00	0,00	0,00	0,00	0,00	789,65	105,32	165,93	65,56	217,02	380,21	1.723,69	3.750,00
Transferência da Compensação Financeira pela Exploração dos Recursos Naturais	19.649,45	19.748,71	19.195,82	14.395,88	19.876,21	25.730,01	19.624,73	19.550,15	25.041,79	27.494,83	21.455,48	20.952,63	252.715,69	295.000,00
Cota-Parte Royalties - Compensação Financeira pela Produção de Petróleo Lei Nº 7.990/89	5.283,54	5.094,22	4.984,00	0,00	4.901,82	9.927,37	4.976,49	0,00	6.137,58	11.179,48	5.315,28	5.058,49	62.858,27	115.000,00
Cota-Parte Fundo Especial de Petróleo - FEP	14.365,91	14.654,49	14.211,82	14.395,88	14.974,39	15.802,64	14.648,24	19.550,15	18.904,21	16.315,35	16.140,20	15.894,14	189.857,42	150.000,00
<b>Transferência de Recursos do Sistema Único de Saúde-SUS - Repasse Fundo a Fundo</b>	595.790,27	490.468,39	622.757,27	664.075,16	625.743,33	835.625,18	312.637,87	753.696,07	841.648,81	498.309,22	566.988,07	567.375,55	7.375.115,19	7.673.500,00
Transferência de Recursos do Sistema Único de Saúde-SUS - Atenção Básica	57.169,00	57.169,00	57.169,00	57.169,00	89.410,30	57.169,00	57.169,00	57.169,00	57.169,00	57.169,00	57.169,00	57.169,00	718.269,30	1.397.000,00
Transferência de Recursos do Sistema Único de Saúde-SUS - Atenção de Mac - Ambulatorial e Hospitalar	32.241,30	32.241,30	32.241,30	32.241,30	0,00	32.241,30	32.241,30	32.241,30	32.241,30	32.241,30	32.241,30	32.241,30	354.654,30	800.000,00
Transferência de Recursos do Sistema Único de Saúde-SUS - Vigilância em Saúde	0,00	3.278,12	973,91	711,29	1.067,68	4.605,44	709,80	354,90	354,90	354,90	1.976,22	1.349,70	15.736,86	180.000,00
Transferência de Recursos do Sistema Único de Saúde-SUS - Assistência Farmacêutica	10.263,33	10.263,33	10.263,33	10.263,33	10.263,33	20.526,66	0,00	10.263,33	20.526,66	15.012,63	10.263,33	10.263,33	138.172,59	170.000,00
Transferência de Recursos do Sistema Único de Saúde-SUS - Gestão do SUS	0,00	0,00	0,00	25.070,22	0,00	0,00	0,00	0,00	0,00	0,00	0,00	0,00	25.070,22	21.500,00
<b>Transferências de Investimentos na Rede de Serviços de Saúde</b>	0,00	0,00	0,00	0,00	0,00	0,00	81.600,00	0,00	81.600,00	0,00	0,00	0,00	163.200,00	180.000,00
Transferência de Recursos do Sistema Único de Saúde-SUS - Agentes de Saúde	50.700,00	50.700,00	50.700,00	101.400,00	50.700,00	101.400,00	0,00	101.999,76	50.700,00	50.700,00	51.714,00	52.728,00	713.441,76	900.000,00





**PREFEITURA MUNICIPAL DE NÍSIA FLORESTA**

**Relatório Resumido de Execução Orçamentária - Demonstrativo da Receita Corrente Líquida - Analítico**

Período de Referência: jul/2016 a jun/2017

Sistema Orçamentário, Financeiro e Contábil

Exercício: 2017 - Pág.: 5/6

RREO - ANEXO (LRF, art 53, inciso I)

Especificação	Evolução da Receita Realizada nos Últimos 12 Meses												Total (Últimos 12 Meses)	Previsão Atualizada Exercício
	jul/2016	ago/2016	set/2016	out/2016	nov/2016	dez/2016	jan/2017	fev/2017	mar/2017	abr/2017	mai/2017	jun/2017		
Transferência de Recursos do Sistema Único de Saúde-SUS - Saúde da Família	128.340,00	128.340,00	128.340,00	256.680,00	128.340,00	128.340,00	0,00	256.680,00	128.340,00	128.340,00	128.340,00	128.340,00	1.668.420,00	1.400.000,00
Transferência de Recursos do Sistema Único de Saúde-SUS - Saúde Bucal	40.140,00	40.140,00	40.140,00	80.280,00	40.140,00	40.140,00	0,00	80.280,00	40.140,00	40.140,00	40.140,00	40.140,00	521.820,00	500.000,00
Transferência de Recursos do Sistema Único de Saúde-SUS - NASF	40.000,00	40.000,00	40.000,00	80.000,00	40.000,00	40.000,00	0,00	80.000,00	40.000,00	40.000,00	40.000,00	40.000,00	520.000,00	480.000,00
Transferência de Recursos do Sistema Único de Saúde-SUS - PMAQ	217.200,00	108.600,00	217.200,00	0,00	228.000,00	228.000,00	0,00	114.000,00	228.000,00	114.000,00	114.000,00	114.000,00	1.683.000,00	1.200.000,00
Transferência de Recursos do Sistema Único de Saúde-SUS - ECD	12.236,64	12.236,64	12.236,64	12.760,02	12.760,02	25.702,78	33.417,77	13.207,78	14.201,09	12.851,39	13.206,29	13.206,29	188.023,35	250.000,00
Transferência de Recursos do Sistema Único de Saúde-SUS - Brasil Sem Miséria	7.500,00	7.500,00	7.500,00	7.500,00	7.500,00	7.500,00	7.500,00	7.500,00	7.500,00	7.500,00	7.500,00	7.500,00	90.000,00	95.000,00
Outras Transferências de Recursos do SUS - Repasse Fundo a Fundo	0,00	0,00	25.993,09	0,00	17.562,00	150.000,00	100.000,00	0,00	140.875,96	0,00	70.437,93	70.437,93	575.306,81	80.000,00
Transferência de Recursos do Fundo Nacional de Assistência Social- FNAS	30.717,31	22.825,50	7.800,02	87.025,00	41.639,12	100.826,41	9.105,16	53.399,31	78.914,83	24.532,82	44.012,46	110.823,30	611.621,24	1.375.000,00
Transferência de Recursos do FNAS - SCFV	8.400,00	8.400,00	0,00	75.525,00	27.650,00	27.650,00	0,00	27.650,00	56.000,00	0,00	28.000,00	56.800,00	316.075,00	715.000,00
Transferência de Recursos do FNAS - IGD/IF	15.817,31	7.925,50	7.800,02	0,00	7.489,12	23.161,95	9.105,16	9.249,31	9.914,83	9.532,82	9.512,46	20.016,07	129.524,55	135.000,00
Transferência de Recursos do FNAS - Proteção Especial/Média Complexidade - CREAS	0,00	0,00	0,00	0,00	0,00	0,00	0,00	6.500,00	13.000,00	0,00	6.500,00	13.000,00	39.000,00	150.000,00
Transferência de Recursos do FNAS - IGD/SUAS	0,00	0,00	0,00	0,00	0,00	12.014,46	0,00	0,00	0,00	0,00	0,00	6.007,23	18.021,69	40.000,00
Outros Recursos do Fundo Nacional de Assistência Social - FNAS	0,00	0,00	0,00	5.000,00	0,00	25.000,00	0,00	0,00	0,00	0,00	0,00	0,00	30.000,00	0,00
Demais Transferências destinadas ao Fundo Nacional de Assistência Social	6.500,00	6.500,00	0,00	6.500,00	6.500,00	13.000,00	0,00	10.000,00	0,00	15.000,00	0,00	15.000,00	79.000,00	335.000,00
Transferências de Recursos do Fundo Nac. de Desenv. da Educação - FNDE (Inclusive Salário-Educação)	105.369,77	114.440,43	104.477,40	104.994,50	104.730,99	104.953,56	59.159,37	91.614,53	101.015,17	197.072,04	163.212,89	159.213,53	1.410.264,28	1.861.000,00
Transferências do Salário-Educação	50.645,77	51.146,43	49.753,40	50.270,50	50.006,99	50.239,66	50.589,37	91.614,53	52.439,17	52.822,04	55.185,29	51.251,53	655.964,68	645.000,00
Transferências Diretas do FNDE Referentes ao Programa Dinheiro Direto na Escola - PDDE	0,00	8.570,00	0,00	0,00	0,00	0,00	8.570,00	0,00	0,00	0,00	0,00	0,00	17.140,00	34.000,00
Transferências Diretas do FNDE Referentes ao Programa Nacional de Alimentação Escolar - PNAE	54.724,00	54.724,00	54.724,00	54.724,00	54.724,00	54.724,00	0,00	0,00	48.576,00	71.608,40	71.706,80	71.641,20	591.876,40	640.000,00
Transferências Diretas do FNDE Referentes Ao Programa Nacional de Apoio ao Transporte do Escolar - P	0,00	0,00	0,00	0,00	0,00	0,00	0,00	0,00	0,00	72.641,60	36.320,80	36.320,80	145.283,20	240.000,00
Transferência Financeira do ICMS - Desoneração - L.C. Nº 87/96	406,93	406,93	406,93	406,93	406,93	406,93	432,68	432,68	432,68	432,68	432,68	432,68	5.037,66	5.000,00
Transferência Financeira do ICMS - Desoneração - L.C. Nº 87/96	0,00	0,00	0,00	0,00	0,00	0,00	259,61	259,61	259,61	259,61	259,61	259,61	1.557,65	3.000,00
Transferência Financeira do ICMS - Desoneração - L.C. Nº 87/96 - Educação	0,00	0,00	0,00	0,00	0,00	0,00	109,17	109,17	109,17	109,17	109,17	109,17	649,02	1.250,00
Transferência Financeira do ICMS - Desoneração - L.C. Nº 87/96 - Saúde	0,00	0,00	0,00	0,00	0,00	0,00	64,90	64,90	64,90	64,91	64,90	64,90	399,41	750,00



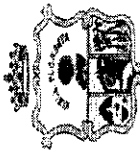
**PREFEITURA MUNICIPAL DE NÍSIA FLORESTA**

**Relatório Resumido de Execução Orçamentária - Demonstrativo da Receita Corrente Líquida - Analítico**

Período de Referência: jul/2016 a jun/2017

RREO - ANEXO (LRF, art 53, inciso I)

Especificação	Evolução da Receita Realizada nos Últimos 12 Meses												Total (Últimos 12 Meses)	Previsão Atualizada Exercício
	jul/2016	ago/2016	set/2016	out/2016	nov/2016	dez/2016	jan/2017	fev/2017	mar/2017	abr/2017	mai/2017	jun/2017		
	0,00	0,00	0,00	0,00	0,00	6.658,39	0,00	66.642,92	0,00	0,00	0,00	0,00		
Outras Transferências da União	339.398,96	377.426,63	262.342,30	288.363,86	320.252,71	302.472,24	425.808,11	254.509,46	371.515,44	349.553,01	443.056,17	342.944,48	4.077.643,37	3.332.500,00
Transferências do Estado	339.398,96	377.426,63	262.342,30	288.363,86	320.252,71	302.472,24	425.808,11	254.509,46	371.515,44	349.553,01	443.056,17	342.944,48	4.077.643,37	3.332.500,00
Participação na Receita do Estado	261.992,76	325.200,28	234.332,57	269.089,30	302.283,85	287.528,49	384.147,60	234.199,77	306.559,21	278.613,84	341.587,27	265.205,90	3.492.750,84	1.900.000,00
Cota-Parte do ICMS	0,00	0,00	0,00	0,00	0,00	0,00	230.040,49	140.519,87	183.935,52	167.035,27	204.952,36	159.123,53	1.065.607,04	1.140.000,00
Cota-Parte do ICMS - Educação	0,00	0,00	0,00	0,00	0,00	0,00	96.036,41	58.549,95	76.639,80	69.819,72	85.396,80	66.301,47	452.744,15	475.000,00
Cota-Parte do ICMS - Saúde	0,00	0,00	0,00	0,00	0,00	0,00	58.070,70	35.129,95	45.983,89	41.758,85	51.238,11	39.790,90	271.982,40	285.000,00
Cota-Parte do IPVA	58.313,46	51.956,62	27.714,38	18.859,02	17.642,61	14.596,64	25.069,92	19.950,79	64.674,21	55.977,86	61.064,21	77.417,31	493.237,03	500.000,00
Cota-Parte do IPVA	0,00	0,00	0,00	0,00	0,00	0,00	15.490,01	11.970,46	38.804,50	33.719,77	36.638,52	46.450,45	163.073,71	300.000,00
Cota-Parte do IPVA - Educação	0,00	0,00	0,00	0,00	0,00	0,00	6.267,92	4.987,69	16.168,55	13.828,17	15.266,05	19.354,33	75.872,71	125.000,00
Cota-Parte do IPVA - Saúde	0,00	0,00	0,00	0,00	0,00	0,00	3.311,99	2.992,64	9.701,16	8.429,92	9.159,64	11.612,53	45.207,86	75.000,00
Cota-Parte do IPI Sobre Exportação	266,91	269,73	295,35	312,16	326,25	347,11	326,37	359,90	282,02	340,53	319,50	321,27	3.766,10	2.500,00
Cota-Parte do IPI Sobre Exportação	0,00	0,00	0,00	0,00	0,00	0,00	195,83	215,34	169,22	204,31	191,69	192,75	1.169,14	1.500,00
Cota-Parte do IPI Sobre Exportação - Educação	0,00	0,00	0,00	0,00	0,00	0,00	81,58	89,72	70,51	85,13	79,86	80,33	487,13	625,00
Cota-Parte do IPI Sobre Exportação - Saúde	0,00	0,00	0,00	0,00	0,00	0,00	48,96	53,84	42,29	51,09	47,95	48,19	292,32	375,00
Cota-Parte da Contribuição de Intervenção no Domínio Econômico	18.825,83	0,00	0,00	93,38	0,00	0,00	16.264,22	0,00	0,00	14.620,78	0,00	0,00	49.804,21	230.000,00
Transferências de Recursos do Estado para Programas de Saúde- Repasse Fundo a Fundo	0,00	0,00	0,00	0,00	0,00	0,00	0,00	0,00	0,00	0,00	40.085,19	0,00	40.085,19	100.000,00
Transferências Multigovernamentais	1.133.224,74	1.284.851,02	1.142.912,97	1.223.486,48	1.751.583,18	2.044.268,99	1.497.103,21	1.568.343,98	1.321.453,67	1.369.820,10	1.546.731,37	1.500.589,05	17.404.368,76	16.126.500,00
Transferências de Recursos do FUNDEB	1.133.224,74	1.284.851,02	1.142.912,97	1.223.486,48	1.751.583,18	2.044.268,99	1.497.103,21	1.568.343,98	1.321.453,67	1.369.820,10	1.546.731,37	1.500.589,05	17.404.368,76	15.906.500,00
TRANSFERÊNCIAS DE CONVÊNIO	0,00	118.104,00	0,00	118.104,00	0,00	59.052,00	0,00	0,00	0,00	0,00	0,00	186.732,00	481.992,00	2.716.000,00
Transferências de Convênios dos Estados e do Distrito Federal e suas Entidades	0,00	118.104,00	0,00	118.104,00	0,00	59.052,00	0,00	0,00	0,00	0,00	0,00	186.732,00	481.992,00	890.000,00
Transferências de Convênios dos Estados Destinadas a Programas de Educação	0,00	118.104,00	0,00	118.104,00	0,00	59.052,00	0,00	0,00	0,00	0,00	0,00	186.732,00	481.992,00	440.000,00
TRANSFERÊNCIAS PARA O COMBATE À FOME	0,00	0,00	0,00	0,00	0,00	0,00	0,00	0,00	0,00	0,00	0,00	300,00	300,00	5.000,00
Provenientes de Depósitos não Identificados	0,00	0,00	0,00	0,00	0,00	0,00	0,00	0,00	0,00	0,00	0,00	300,00	300,00	5.000,00
OUTRAS RECEITAS CORRENTES	45.149,33	30.612,57	4.650,15	30.308,62	7.881,92	881.126,33	73.678,90	93.099,96	102.518,36	84.776,21	35.923,02	14.101,46	1.403.826,83	905.000,00
MULTAS E JUROS DE MORA	12.441,31	9.543,26	1.404,11	3.340,11	927,04	2.412,37	29.303,36	24.679,70	56.976,10	40.064,19	7.418,62	8.287,21	196.797,38	340.000,00
Multas e Juros de Mora dos Tributos	12.441,31	9.543,26	1.404,11	3.340,11	927,04	2.412,37	29.303,36	24.679,70	56.501,87	27.120,11	6.720,29	2.505,22	176.898,75	325.000,00
Multas dos Tributos	0,00	0,00	0,00	0,00	0,00	0,00	29.303,36	24.679,70	12.200,81	9.032,97	0,00	0,00	75.216,64	80.000,00
Multas e Juros de Mora	0,00	0,00	0,00	0,00	0,00	0,00	0,00	0,00	27.137,96	14.503,58	800,00	2.429,22	44.870,76	40.000,00
Multas e Juros de Mora de Outros Tributos	12.441,31	9.543,26	1.404,11	3.340,11	927,04	2.412,37	0,00	0,00	17.163,10	3.583,56	5.920,29	76,00	56.811,15	90.000,00
Multas e Juros de Mora da Dívida Ativa dos Tributos	0,00	0,00	0,00	0,00	0,00	0,00	0,00	0,00	0,00	0,00	0,00	0,00	19.698,63	15.000,00
Multas e Juros de Mora da Dívida Ativa de Outros Tributos	0,00	0,00	0,00	0,00	0,00	0,00	0,00	0,00	0,00	0,00	0,00	0,00	19.698,63	15.000,00
Tributos	0,00	0,00	0,00	0,00	0,00	0,00	0,00	0,00	0,00	0,00	0,00	0,00	19.698,63	15.000,00
INDENIZAÇÕES E RESTITUIÇÕES	0,30	1.100,00	0,00	550,00	428,95	31.556,84	0,00	0,00	0,00	0,00	190,00	0,00	33.826,09	110.000,00



PREFEITURA MUNICIPAL DE NÍSIA FLORESTA


Relatório Resumido de Execução Orçamentária - Demonstrativo da Receita Corrente Líquida - Analítico

Período de Referência: jul/2016 a jun/2017

RREO - ANEXO (LRF, art 53, inciso I)

Especificação	Evolução da Receita Realizada nos Últimos 12 Meses												Total (Últimos 12 Meses)	Previsão Atualizada Exercício
	jul/2016	ago/2016	set/2016	out/2016	nov/2016	dez/2016	jan/2017	fev/2017	mar/2017	abr/2017	mai/2017	jun/2017		
	0,30	1.100,00	0,00	550,00	428,95	31.556,84	0,00	0,00	0,00	0,00	190,00	0,00		
Restituições	0,30	1.100,00	0,00	550,00	428,95	31.556,84	0,00	0,00	0,00	0,00	190,00	0,00	33.826,09	85.000,00
Outras Restituições	0,30	1.100,00	0,00	550,00	428,95	31.556,84	0,00	0,00	0,00	0,00	190,00	0,00	33.826,09	85.000,00
Outras Restituições de Recursos Ordinários	0,00	0,00	0,00	0,00	0,00	0,00	0,00	0,00	0,00	0,00	0,00	0,00	190,00	85.000,00
<b>RECEITA DA DIVÍDA ATIVA</b>	23.029,43	19.969,31	3.246,04	26.418,51	6.525,93	13.198,08	44.375,54	68.420,26	45.542,26	44.712,02	28.314,40	5.814,25	329.566,03	390.000,00
Receita da Dívida Ativa Tributária	23.029,43	19.969,31	3.246,04	26.418,51	6.525,93	13.198,08	44.375,54	68.420,26	45.542,26	44.712,02	28.314,40	5.814,25	329.566,03	390.000,00
Receita da Dívida Ativa Sobre IPTU	0,00	0,00	0,00	0,00	0,00	0,00	44.375,54	68.420,26	29.777,91	44.712,02	15.219,30	0,00	202.505,03	150.000,00
Receita da Dívida Ativa Sobre IPTU - Educação	0,00	0,00	0,00	0,00	0,00	0,00	26.625,33	41.052,15	17.866,74	26.827,21	9.131,58	0,00	121.503,01	90.000,00
Receita da Dívida Ativa Sobre IPTU - Saúde	0,00	0,00	0,00	0,00	0,00	0,00	11.093,89	17.105,06	7.444,50	11.178,01	3.804,83	0,00	50.626,29	37.500,00
Receita da Dívida Ativa Sobre IPTU - Saúde	0,00	0,00	0,00	0,00	0,00	0,00	6.656,32	10.263,05	4.466,67	6.706,80	2.282,89	0,00	30.375,73	22.500,00
Receita da Dívida Ativa de Outros Tributos	0,00	0,00	0,00	0,00	0,00	0,00	0,00	0,00	4.195,73	0,00	0,00	0,00	4.195,73	80.000,00
Receita da Dívida Ativa do Imposto Sobre a	0,00	0,00	0,00	0,00	0,00	0,00	0,00	0,00	2.517,44	0,00	0,00	0,00	2.517,44	48.000,00
Transf. Bens Imóveis - ITBI	0,00	0,00	0,00	0,00	0,00	0,00	0,00	0,00	1.048,93	0,00	0,00	0,00	1.048,93	20.000,00
Receita da Dívida Ativa do Imposto Sobre a	0,00	0,00	0,00	0,00	0,00	0,00	0,00	0,00	0,00	0,00	0,00	0,00	0,00	12.000,00
Transf. Bens Imóveis - ITBI - Educação	0,00	0,00	0,00	0,00	0,00	0,00	0,00	0,00	0,00	0,00	0,00	0,00	0,00	12.000,00
Receita da Dívida Ativa do Imposto Sobre a	23.029,43	19.969,31	3.246,04	26.418,51	6.525,93	13.198,08	0,00	0,00	11.568,62	0,00	13.095,10	5.814,25	122.865,27	80.000,00
Receita da Dívida Ativa de Outros Tributos	23.029,43	19.969,31	3.246,04	26.418,51	6.525,93	13.198,08	0,00	0,00	11.568,62	0,00	13.095,10	5.814,25	122.865,27	80.000,00
Princípal	9.678,29	0,00	0,00	0,00	0,00	833.959,04	0,00	0,00	0,00	0,00	0,00	0,00	843.637,33	65.000,00
RECEITAS DIVERSAS	9.678,29	0,00	0,00	0,00	0,00	833.959,04	0,00	0,00	0,00	0,00	0,00	0,00	843.637,33	65.000,00
Outras Receitas	-270.467,86	-331.494,48	-260.784,66	-315.787,20	-526.136,70	-619.028,31	-390.534,53	-445.318,14	-321.594,53	-364.733,76	-418.515,75	-380.303,55	-4.644.699,47	-5.627.300,00
DEDUÇÕES DA RECEITA (II)	-270.467,86	-331.494,48	-260.784,66	-315.787,20	-526.136,70	-619.028,31	-390.534,53	-445.318,14	-321.594,53	-364.733,76	-418.515,75	-380.303,55	-4.644.699,47	-5.627.300,00
DEDUÇÕES DE TRANSFERÊNCIAS CORRENTES	-270.467,86	-331.494,48	-260.784,66	-315.787,20	-526.136,70	-619.028,31	-390.534,53	-445.318,14	-321.594,53	-364.733,76	-418.515,75	-380.303,55	-4.644.699,47	-5.627.300,00
INTERGOVERNAMENTAIS	-270.467,86	-331.494,48	-260.784,66	-315.787,20	-526.136,70	-619.028,31	-390.534,53	-445.318,14	-321.594,53	-364.733,76	-418.515,75	-380.303,55	-4.644.699,47	-5.627.300,00
DEDUÇÕES DE TRANSFERÊNCIAS DA UNIÃO	-206.353,30	-256.009,21	-208.316,29	-258.133,17	-462.086,17	-558.533,91	-308.625,90	-394.416,27	-247.291,49	-297.747,33	-337.921,57	-311.714,63	-3.847.149,14	-5.146.800,00
Deduções de Participação na Receita da União	-206.353,30	-256.009,21	-208.316,29	-258.133,17	-462.086,17	-558.533,91	-308.625,90	-394.416,27	-247.291,49	-297.747,33	-337.921,57	-311.714,63	-3.847.149,14	-5.146.800,00
Dedução de Receita do FPM - FUNDEB e Redutir Financeiro	-206.271,92	-255.927,83	-208.234,91	-258.051,79	-462.004,79	-558.452,53	-308.539,27	-394.329,74	-247.204,96	-297.660,80	-337.835,04	-311.628,10	-3.846.141,69	-5.145.800,00
Dedução de Receita do FPM - FUNDEB e Redutir Financeiro	-206.271,92	-255.927,83	-208.234,91	-258.051,79	-462.004,79	-558.452,53	-308.539,27	-394.329,74	-247.204,96	-297.660,80	-337.835,04	-311.628,10	-3.846.141,69	-5.145.800,00
Dedução de Receita do FPM - FUNDEB	-206.261,46	-255.792,81	-208.010,67	-252.503,09	-460.688,39	-556.983,33	-307.486,41	-394.189,31	-246.983,74	-297.573,42	-337.545,71	-311.121,18	-3.835.139,52	-5.140.800,00
Dedução de Receita do FPM - FUNDEB	-206.261,46	-255.792,81	-208.010,67	-252.503,09	-460.688,39	-556.983,33	-307.486,41	-394.189,31	-246.983,74	-297.573,42	-337.545,71	-311.121,18	-3.835.139,52	-5.140.800,00
Dedução de Receita para Formação do FUNDEB-ITR	-10,46	-135,02	-224,24	-5.548,70	-1.316,40	-1.469,20	-1.052,86	-140,43	-221,22	-87,38	-289,33	-506,92	-11.002,16	-5.000,00
Dedução de Receita para Formação do FUNDEB-ITR	-10,46	-135,02	-224,24	-5.548,70	-1.316,40	-1.469,20	-1.052,86	-140,43	-221,22	-87,38	-289,33	-506,92	-11.002,16	-5.000,00
Dedução de Receita para Formação do FUNDEB-ICMS Desonerado - Lei Complementar nº 87/96	-81,38	-81,38	-81,38	-81,38	-81,38	-81,38	-86,53	-86,53	-86,53	-86,53	-86,53	-86,53	-1.007,46	-1.000,00
Dedução de Receita para Formação do FUNDEB-ICMS Desonerado - Lei Complementar nº 87/96	-81,38	-81,38	-81,38	-81,38	-81,38	-81,38	-86,53	-86,53	-86,53	-86,53	-86,53	-86,53	-1.007,46	-1.000,00
DEDUÇÕES DE TRANSFERÊNCIAS DOS ESTADOS	-64.114,56	-75.485,27	-52.468,37	-67.654,03	-64.050,53	-60.484,40	-81.908,73	-50.901,87	-74.303,04	-66.988,43	-80.594,18	-68.598,92	-787.550,33	-880.500,00
Deduções de Participação na Receita do Estado	-64.114,56	-75.485,27	-52.468,37	-67.654,03	-64.050,53	-60.484,40	-81.908,73	-50.901,87	-74.303,04	-66.988,43	-80.594,18	-68.598,92	-787.550,33	-880.500,00
Dedução de Receita para Formação do FUNDEB-ICMS	-52.398,53	-65.040,04	-46.866,48	-53.819,84	-60.456,75	-57.505,68	-78.680,14	-46.839,94	-61.311,81	-55.678,41	-68.317,44	-53.041,17	-687.956,24	-860.000,00





PREFEITURA MUNICIPAL DE NÍSIA FLORESTA

Relatório Resumido de Execução Orçamentária - Demonstrativo da Receita Corrente Líquida - Analítico

Período de Referência: jul/2016 a jun/2017

RREO - ANEXO (LRF, art 53, inciso I)

Especificação	Evolução da Receita Realizada nos Últimos 12 Meses												Total (Últimos 12 Meses)	Previsão Atualizada Exercício
	jul/2016	ago/2016	set/2016	out/2016	nov/2016	dez/2016	jan/2017	fev/2017	mar/2017	abr/2017	mai/2017	jun/2017		
IPVA	-11.662,66	-10.391,28	-5.542,82	-3.771,77	-3.528,54	-2.919,30	-5.163,32	-3.990,14	-12.934,83	-11.239,92	-12.212,85	-15.483,49	-98.840,92	-100.000,00
IPJ Exportação	-53,37	-53,95	-59,06	-62,42	-65,24	-69,42	-65,27	-71,79	-56,40	-68,10	-63,89	-64,26	-753,17	-500,00
IRRF	-54.442,20	-57.856,53	-56.304,06	-56.961,94	-58.163,41	-85.090,09	-52.939,95	-60.353,94	-75.407,93	-79.766,35	-79.888,34	-81.038,85	-798.213,59	0,00
Receita Corrente Líquida ( III ) = ( I-II)	4.719.159,51	4.083.037,65	3.555.621,53	3.778.461,74	4.979.555,77	8.214.891,30	3.862.132,07	5.293.638,32	4.717.126,65	4.096.057,64	4.461.994,69	4.396.431,68	56.158.108,55	64.328.425,00