



Estado do Rio Grande do Norte
PREFEITURA MUNICIPAL DE NÍSIA FLORESTA
Rua Prefeito Américo de Oliveira, 23 – Centro – Nísia Floresta/RN – CEP: 59.164-000
Email: prefeituranisia@yahoo.com.br
CNPJ/MF 08.167.306/0001-49

Ofício nº 058/2017 – GAB.

Nísia Floresta - RN, 27 de março de 2017.


Excelentíssima Senhora,

Pelo presente e em atenção ao art. 12 da Resolução nº 11/2016 - TCE, vimos informar a essa Casa Legislativa, o valor da Receita Corrente Líquida/RCL apurado no 1º bimestre de 2017, para definição das despesas com pessoal por esse ente público, conforme relatório em anexo.


Período de Apuração	Valor/R\$
1º bimestre de 2017	53.683.039,71


É o que temos ao momento.

Atenciosamente,


Daniel Gurgel Marinho Fernandes
Prefeito municipal

A Excelentíssima Senhora
Polyana Cavalcanti Dias Barros
Presidente da Câmara Municipal de Vereadores de Nísia Floresta
Nísia Floresta/RN

Recebido Em <u>27/03/2017</u>  Responsável na Câmara Municipal de Vereadores Município de Nísia Floresta/RN



PREFEITURA MUNICIPAL DE NÍSIA FLORESTA
Relatório Resumido de Execução Orçamentária - Demonstrativo da Receita Corrente Líquida - Analítico

Período de Referência: mar/2016 a fev/2017

RREO - ANEXO (LRF, art 53, inciso I)

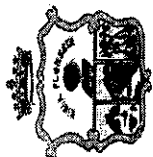
Especificação	Evolução da Receita Realizada nos Últimos 12 Meses												Total (Últimos 12 Meses)	Previsão Atualizada Exercício
	mar/2016	abr/2016	mai/2016	jun/2016	jul/2016	ago/2016	set/2016	out/2016	nov/2016	dez/2016	jan/2017	fev/2017		
RECEITAS CORRENTES (I)	3.802.270,24	4.113.931,86	4.520.628,00	4.228.315,28	4.942.315,36	4.368.949,71	3.787.563,28	4.087.098,13	5.485.604,53	8.804.289,19	4.305.606,55	5.791.625,46	58.218.185,59	69.855.725,00
RECEITA TRIBUTÁRIA	501.211,44	489.554,80	257.329,38	300.533,84	278.953,01	287.859,58	575.387,96	248.093,63	299.171,65	845.758,28	261.329,37	775.961,54	5.101.138,48	6.665.000,00
IMPOSTOS	435.728,61	444.472,11	221.751,87	246.613,75	231.197,33	256.278,09	546.111,86	226.719,13	280.706,20	805.670,15	189.630,23	672.963,32	4.559.842,45	4.850.000,00
Impostos Sobre o Patrimônio e a Renda	356.843,57	404.741,35	182.459,64	152.995,33	196.279,56	192.868,42	506.241,97	202.149,21	261.191,94	650.668,76	148.350,76	555.796,41	3.810.576,92	4.000.000,00
Imposto Sobre a Propriedade Territorial Rural - Municípios Conveniados	0,00	0,00	0,00	0,00	0,00	0,00	0,00	0,00	3.409,57	0,00	0,00	0,00	3.409,57	0,00
Imposto Sobre a Propriedade Predial e Territorial Urbana	152.185,79	112.584,38	58.338,26	52.500,68	78.928,94	107.330,81	93.851,65	97.968,19	109.456,64	169.909,36	73.850,66	231.261,45	1.338.166,79	1.900.000,00
Imposto Sobre a Propriedade Predial e Territorial Urbana	0,00	0,00	0,00	0,00	0,00	0,00	0,00	0,00	0,00	0,00	44.310,38	171.324,25	215.634,63	1.140.000,00
Imposto Sobre a Propriedade Predial e Territorial Urbana - Educação	0,00	0,00	0,00	0,00	0,00	0,00	0,00	0,00	0,00	0,00	18.462,65	29.160,54	47.623,19	475.000,00
Imposto Sobre a Propriedade Predial e Territorial Urbana - Saúde	0,00	0,00	0,00	0,00	0,00	0,00	0,00	0,00	0,00	0,00	11.077,63	30.776,66	41.854,29	285.000,00
Imposto Sobre a Renda e Proventos de Qualquer Natureza	8.813,55	144.958,50	48.367,73	8.813,55	55.457,24	31.876,70	33.557,41	32.871,19	125.978,68	396.402,17	9.269,67	21.437,67	917.804,26	600.000,00
Imposto de Renda Retido nas Fontes Sobre os Rendimentos do Trabalho	0,00	136.301,85	39.422,83	0,00	46.643,69	23.063,15	22.844,76	24.391,38	117.046,82	387.568,62	0,00	21.437,67	818.740,85	480.000,00
Imposto de Renda Retido nas Fontes Sobre os Rendimentos do Trabalho	0,00	0,00	0,00	0,00	0,00	0,00	0,00	0,00	0,00	0,00	0,00	12.979,26	12.979,26	288.000,00
Imposto de Renda Retido nas Fontes Sobre os Rendimentos do Trabalho - Educação	0,00	0,00	0,00	0,00	0,00	0,00	0,00	0,00	0,00	0,00	0,00	5.286,51	5.286,51	120.000,00
Imposto de Renda Retido nas Fontes Sobre os Rendimentos do Trabalho - Saúde	0,00	0,00	0,00	0,00	0,00	0,00	0,00	0,00	0,00	0,00	0,00	3.171,90	3.171,90	72.000,00
Imposto de Renda Retido nas Fontes Sobre Outros Rendimentos	8.813,55	8.656,55	8.944,90	8.813,55	8.813,55	8.813,55	10.712,65	8.479,83	8.931,86	8.813,55	9.269,67	0,00	99.063,41	120.000,00
Imposto de Renda Retido nas Fontes Sobre Outros Rendimentos	0,00	0,00	0,00	0,00	0,00	0,00	0,00	0,00	0,00	0,00	5.561,92	0,00	5.561,92	72.000,00
Imposto de Renda Retido nas Fontes Sobre Outros Rendimentos - Educação	0,00	0,00	0,00	0,00	0,00	0,00	0,00	0,00	0,00	0,00	2.317,46	0,00	2.317,46	30.000,00
Imposto de Renda Retido nas Fontes Sobre Outros Rendimentos - Saúde	0,00	0,00	0,00	0,00	0,00	0,00	0,00	0,00	0,00	0,00	1.390,49	0,00	1.390,49	18.000,00
Imposto Sobre Transmissão Intervivos de Bens Imóveis e de Direitos Reais Sobre Imóveis	195.844,23	147.198,49	75.753,65	91.681,10	61.893,38	53.680,91	378.832,81	71.309,83	22.347,05	84.357,23	65.230,23	303.087,29	1.551.196,30	1.500.000,00
Imposto Sobre Transmissão Intervivos de Bens Imóveis e de Direitos Reais Sobre Imóveis	0,00	0,00	0,00	0,00	0,00	0,00	0,00	0,00	0,00	0,00	39.138,14	223.570,71	282.708,85	900.000,00
Imposto Sobre Transmissão Intervivos de Bens Imóveis e de Direitos Reais Sobre Imóveis - Educação	0,00	0,00	0,00	0,00	0,00	0,00	0,00	0,00	0,00	0,00	16.307,57	57.998,07	74.305,64	375.000,00
Imposto Sobre Transmissão Intervivos de Bens Imóveis e de Direitos Reais Sobre Imóveis - Saúde	0,00	0,00	0,00	0,00	0,00	0,00	0,00	0,00	0,00	0,00	9.784,52	21.518,51	31.303,03	225.000,00
IMPOSTO SOBRE A PRODUÇÃO E A CIRCULAÇÃO	78.885,04	39.730,76	39.292,03	93.618,42	34.917,77	65.409,67	39.869,89	24.569,92	19.514,26	155.001,39	41.279,47	117.176,91	749.265,53	850.000,00
Imposto Sobre Serviços de Qualquer Natureza	78.885,04	39.730,76	39.292,03	93.618,42	34.917,77	65.409,67	39.869,89	24.569,92	19.514,26	155.001,39	41.279,47	117.176,91	749.265,53	850.000,00



PREFEITURA MUNICIPAL DE NÍSIA FLORESTA
Relatório Resumido de Execução Orçamentária - Demonstrativo da Receita Corrente Líquida - Analítico
 Período de Referência: mar/2016 a fev/2017

RREO - ANEXO (LRF, art 53, inciso I)

Especificação	Evolução da Receita Realizada nos Últimos 12 Meses												Total (Últimos 12 Meses)	Previsão Atualizada Exercício	
	mar/2016	abr/2016	mai/2016	jun/2016	jul/2016	ago/2016	set/2016	out/2016	nov/2016	dez/2016	jan/2017	fev/2017			
	ISS	0,00	0,00	0,00	0,00	0,00	0,00	0,00	0,00	0,00	0,00	24.767,70			100.374,12
Imposto Sobre Serviços de Qualquer Natureza -															
ISS - Educação	0,00	0,00	0,00	0,00	0,00	0,00	0,00	0,00	0,00	0,00	10.319,81	10.501,76	20.821,57	212.500,00	
Imposto Sobre Serviços de Qualquer Natureza -															
ISS - Saúde	0,00	0,00	0,00	0,00	0,00	0,00	0,00	0,00	0,00	0,00	6.191,96	6.301,03	12.492,99	127.500,00	
TAXAS															
TAXAS PELO EXERCÍCIO DO PODER POLÍCIA	65.482,83	45.082,69	35.577,71	53.920,09	47.755,68	9.575,49	29.276,10	21.374,50	18.465,45	40.088,13	71.698,14	102.998,22	541.296,03	1.665.000,00	
Taxa de Licença para Funcionamento de	0,00	0,00	0,00	0,00	0,00	0,00	0,00	0,00	0,00	0,00	3.291,94	168,03	3.459,97	460.000,00	
Estabelecimento Comercial, Industrial e Prestadores de	0,00	0,00	0,00	0,00	0,00	0,00	0,00	0,00	0,00	0,00	3.291,94	168,03	3.459,97	200.000,00	
Serviço															
TAXAS PELA PRESTAÇÃO DE SERVIÇOS	65.482,83	45.082,69	35.577,71	53.920,09	47.755,68	9.575,49	29.276,10	21.374,50	18.465,45	40.088,13	68.407,20	102.830,19	537.836,06	1.205.000,00	
Taxa de Cemitérios	111,71	47,40	181,07	368,74	153,08	324,27	232,40	65,56	1.126,52	317,29	141,16	186,79	3.255,99	25.000,00	
Taxa de Limpeza Pública	58.022,36	34.983,50	32.758,63	44.610,49	29.721,69	8.308,17	28.174,54	16.746,56	12.910,03	35.509,87	61.929,87	102.475,37	466.151,18	750.000,00	
Outras Taxas pela Prestação de Serviços	7.348,76	10.051,79	2.638,01	8.940,86	17.880,91	943,05	869,16	4.562,38	4.428,90	4.280,87	6.336,17	168,03	68.428,89	430.000,00	
Taxas pela Prestação de Serviços - Administração	0,00	0,00	0,00	0,00	0,00	0,00	0,00	0,00	0,00	0,00	6.336,17	168,03	6.504,20	250.000,00	
Direta															
RECEITA DE CONTRIBUIÇÕES	0,00	0,00	0,00	0,00	0,00	0,00	0,00	0,00	0,00	0,00	48.566,61	47.158,60	95.725,21	400.000,00	
CONTRIBUIÇÃO PARA O CUSTEIO DO SERVIÇO DE															
ILUMINAÇÃO PÚBLICA - COSIP	0,00	0,00	0,00	0,00	0,00	0,00	0,00	0,00	0,00	0,00	48.566,61	47.158,60	95.725,21	400.000,00	
Contribuição para o Custeio do Serviço de															
Iluminação Pública - COSIP															
RECEITA PATRIMONIAL	11.566,91	32.191,37	13.632,81	8.169,11	16.592,93	8.406,49	7.861,85	5.912,96	5.221,41	16.627,93	55.484,03	75.567,38	257.215,18	946.225,00	
RECEITAS IMOBILIÁRIAS	11.566,91	32.191,37	13.632,81	8.169,11	16.592,93	8.406,49	7.861,85	5.912,96	5.221,41	16.627,93	13.539,38	30.100,07	169.823,22	532.225,00	
Fotos	5.298,81	11.865,27	6.756,66	2.433,88	7.072,46	5.833,55	1.279,49	348,15	1.503,92	7.416,54	5.339,32	19.092,84	74.038,89	170.725,00	
Laudêmio	6.268,10	20.326,10	6.876,15	5.735,23	9.520,47	2.772,94	6.582,36	5.568,81	3.717,49	9.211,39	8.200,06	11.007,23	95.784,33	220.000,00	
RECEITAS DE VALORES MOBILIÁRIOS	0,00	0,00	0,00	0,00	0,00	0,00	0,00	0,00	0,00	0,00	41.924,65	45.467,31	87.391,96	414.000,00	
REMUNERAÇÃO DE DEPÓSITOS BANCÁRIOS	0,00	0,00	0,00	0,00	0,00	0,00	0,00	0,00	0,00	0,00	41.924,65	45.467,31	87.391,96	414.000,00	
Remuneração de Depósitos de Recursos															
Vinculados	0,00	0,00	0,00	0,00	0,00	0,00	0,00	0,00	0,00	0,00	26.565,85	29.036,89	55.602,74	364.000,00	
Receita de Remuneração de Depósitos Bancários															
de Recursos Vinculados Royalties	0,00	0,00	0,00	0,00	0,00	0,00	0,00	0,00	0,00	0,00	2,22	29,12	31,34	5.000,00	
Receita de Remuneração de Depósitos Bancários															
de Recursos Vinculados - MDE	0,00	0,00	0,00	0,00	0,00	0,00	0,00	0,00	0,00	0,00	21.784,64	23.298,80	45.083,44	254.000,00	
Remuneração de Depósitos Bancários de															
Recursos Vinculados - MDE - Salário Educação	0,00	0,00	0,00	0,00	0,00	0,00	0,00	0,00	0,00	0,00	1.608,90	1.558,73	3.168,63	5.000,00	
Remuneração de Depósitos Bancários de															
Recursos Vinculados - MDE - PDDE	0,00	0,00	0,00	0,00	0,00	0,00	0,00	0,00	0,00	0,00	102,78	24,93	127,71	1.000,00	
Remuneração de Depósitos Bancários de															
Recursos Vinculados - MDE - PNAE	0,00	0,00	0,00	0,00	0,00	0,00	0,00	0,00	0,00	0,00	1.029,06	818,43	1.847,49	10.000,00	



PREFEITURA MUNICIPAL DE NÍSIA FLORESTA
Relatório Resumido de Execução Orçamentária - Demonstrativo da Receita Corrente Líquida - Analítico
 Período de Referência: mar/2016 a fev/2017

RREO - ANEXO (LRF, art 53, inciso I)

Especificação	Evolução da Receita Realizada nos Últimos 12 Meses												Total (Últimos 12 Meses)	Previsão Atualizada Exercício
	mar/2016	abr/2016	mai/2016	jun/2016	jul/2016	ago/2016	set/2016	out/2016	nov/2016	dez/2016	jan/2017	fev/2017		
Remuneração de Depósitos Bancários de Recursos Vinculados - MDE - PNATE	0,00	0,00	0,00	0,00	0,00	0,00	0,00	0,00	0,00	0,00	5,33	4,24	9,57	10.000,00
Remuneração de Depósitos Bancários de Recursos Vinculados - MDE - FUNDEB 60%	0,00	0,00	0,00	0,00	0,00	0,00	0,00	0,00	0,00	0,00	6.098,00	8.182,17	14.280,17	80.000,00
Remuneração de Depósitos Bancários de Recursos Vinculados - MDE - FUNDEB 40%	0,00	0,00	0,00	0,00	0,00	0,00	0,00	0,00	0,00	0,00	4.085,33	5.454,79	9.520,12	60.000,00
Remuneração de Depósitos Bancários de Recursos Vinculados - MDE - Transferências de Convênios	0,00	0,00	0,00	0,00	0,00	0,00	0,00	0,00	0,00	0,00	9,05	7,20	16,25	10.000,00
Remuneração de Depósitos Bancários de Recursos Vinculados - MDE - Demais Rec Vinc Dest à Educação	0,00	0,00	0,00	0,00	0,00	0,00	0,00	0,00	0,00	0,00	8.865,19	7.248,31	16.113,50	68.000,00
Recicla de Remuneração de Depósitos Bancários de Recursos Vinculados Ações e Serviços Públicos de Sa	0,00	0,00	0,00	0,00	0,00	0,00	0,00	0,00	0,00	0,00	3.208,82	4.381,41	7.590,23	90.000,00
Remuneração de Depósitos Bancários de Recursos Vinculados - SUS - Atenção Básica	0,00	0,00	0,00	0,00	0,00	0,00	0,00	0,00	0,00	0,00	0,27	780,38	780,65	15.000,00
Remuneração de Depósitos Bancários de Recursos Vinculados - SUS - Média e Alta Complexidade	0,00	0,00	0,00	0,00	0,00	0,00	0,00	0,00	0,00	0,00	0,01	0,00	0,01	15.000,00
Remuneração de Depósitos Bancários de Recursos Vinculados - Transferências do SUS - União	0,00	0,00	0,00	0,00	0,00	0,00	0,00	0,00	0,00	0,00	1.633,29	1.822,05	3.455,34	5.000,00
Remuneração de Depósitos Bancários de Recursos Vinculados - Transferências do SUS - Estado	0,00	0,00	0,00	0,00	0,00	0,00	0,00	0,00	0,00	0,00	0,00	131,69	131,69	5.000,00
Remuneração de Depósitos Bancários de Recursos Vinculados - SUS - Demais Rec. Vinc. Destin. à Saúde	0,00	0,00	0,00	0,00	0,00	0,00	0,00	0,00	0,00	0,00	1.575,25	1.847,29	3.222,54	5.000,00
Receita de Remuneração de Depósitos Bancários de Recursos Vinculados - FNAS	0,00	0,00	0,00	0,00	0,00	0,00	0,00	0,00	0,00	0,00	1.570,17	1.327,56	2.897,73	15.000,00
Remuneração de Depósitos Bancários de Recursos Vinculados - FNAS - Bolsa Família	0,00	0,00	0,00	0,00	0,00	0,00	0,00	0,00	0,00	0,00	475,20	407,67	882,87	10.000,00
Remuneração de Depósitos Bancários de Recursos Vinculados - Demais Rec Vinc Dest à Assistência Social	0,00	0,00	0,00	0,00	0,00	0,00	0,00	0,00	0,00	0,00	1.094,97	919,89	2.014,86	5.000,00
Remuneração de Depósitos de Recursos não Vinculados	0,00	0,00	0,00	0,00	0,00	0,00	0,00	0,00	0,00	0,00	15.358,80	16.430,42	31.789,22	50.000,00
Remuneração de Depósitos de Recursos não Vinculados - Recursos Diversos	0,00	0,00	0,00	0,00	0,00	0,00	0,00	0,00	0,00	0,00	15.358,80	16.430,42	31.789,22	50.000,00
RECEITA DE SERVIÇOS	0,00	0,00	0,00	30.090,00	812.121,20	363.709,33	0,00	0,00	0,00	0,00	0,00	0,00	1.205,920,53	315.000,00
Serviços Administrativos	0,00	0,00	0,00	30.090,00	812.121,20	363.709,33	0,00	0,00	0,00	0,00	0,00	0,00	1.205,920,53	115.000,00
Serviços de Inscrição em Concursos Públicos e Processos Seletivos	0,00	0,00	0,00	30.090,00	812.121,20	363.709,33	0,00	0,00	0,00	0,00	0,00	0,00	1.205,920,53	0,00
TRANSFERÊNCIAS CORRENTES	3.250.244,48	3.566.397,37	4.218.639,09	3.732.739,25	3.801.940,20	3.707.911,00	3.201.067,43	3.786.111,03	5.174.256,59	7.063.189,02	3.866.567,64	4.799.837,98	50.168.901,08	60.724.500,00
TRANSFERÊNCIAS INTERGOVERNAMENTAIS	3.250.244,48	3.566.397,37	4.218.639,09	3.732.739,25	3.801.940,20	3.589.807,00	3.201.067,43	3.668.007,03	5.174.256,59	7.004.137,02	3.866.567,64	4.799.837,98	49.873.641,08	58.004.500,00
Transferências da União	1.686.809,11	1.967.862,40	2.334.648,58	2.088.696,77	2.329.316,50	1.927.528,35	1.795.812,16	2.156.156,69	3.102.420,70	4.657.395,79	1.943.656,32	2.956.984,54	28.939.291,91	38.545.500,00



PREFEITURA MUNICIPAL DE NÍSIA FLORESTA
Relatório Resumido de Execução Orçamentária - Demonstrativo da Receita Corrente Líquida - Analítico
Período de Referência: mar/2016 a fev/2017

RREO - ANEXO (LRF, art 53, inciso I)


Especificação	Evolução da Receita Realizada nos Últimos 12 Meses												Total (Últimos 12 Meses)	Previsão Atualizada Exercício
	mar/2016	abr/2016	mai/2016	jun/2016	jul/2016	ago/2016	set/2016	out/2016	nov/2016	dez/2016	jan/2017	fev/2017		
	Participação na Receita da União	1.089.378,28	1.295.261,09	1.723.825,02	1.422.830,80	1.577.382,77	1.279.699,39	1.041.174,72	1.290.259,22	2.310.024,12	3.608.185,21	1.542.696,51		
Cota-Parte do Fundo de Participação dos Municípios	1.089.185,11	1.294.807,18	1.721.781,04	1.422.470,06	1.577.330,43	1.278.984,22	1.040.053,43	1.262.515,87	2.303.442,07	3.600.839,20	1.537.432,19	1.970.946,72	20.099.767,32	25.200.000,00
Cota-Parte do Fundo de Participação dos Municípios	0,00	0,00	0,00	0,00	0,00	0,00	0,00	0,00	0,00	0,00	922.459,28	1.182.568,02	2.105.027,30	15.120.000,00
Cota-Parte do Fundo de Participação dos Municípios - Educação	0,00	0,00	0,00	0,00	0,00	0,00	0,00	0,00	0,00	0,00	384.358,06	482.736,89	877.094,75	6.300.000,00
Cota-Parte do Fundo de Participação dos Municípios - Saúde	0,00	0,00	0,00	0,00	0,00	0,00	0,00	0,00	0,00	0,00	230.614,85	285.642,01	526.256,86	3.780.000,00
Cota-Parte Imposto Sobre Propriedade Territorial Rural	193,17	453,91	2.043,98	360,74	52,34	875,17	1.121,29	27.743,55	6.582,05	7.346,01	5.264,32	702,16	52.538,69	25.000,00
Cota-Parte Imposto Sobre Propriedade Territorial Rural	0,00	0,00	0,00	0,00	0,00	0,00	0,00	0,00	0,00	0,00	3.158,59	421,30	3.579,89	15.000,00
Cota-Parte Imposto Sobre Propriedade Territorial Rural - Educação	0,00	0,00	0,00	0,00	0,00	0,00	0,00	0,00	0,00	0,00	1.316,08	175,54	1.491,62	6.250,00
Cota-Parte Imposto Sobre Propriedade Territorial Rural - Saúde	0,00	0,00	0,00	0,00	0,00	0,00	0,00	0,00	0,00	0,00	789,65	105,32	894,97	3.750,00
Transferência da Compensação Financeira pela Exploração dos Recursos Naturais	13.293,43	13.569,86	15.325,90	15.365,71	19.649,45	19.748,71	19.195,82	14.395,88	19.876,21	25.730,01	19.624,73	19.550,15	215.325,86	295.000,00
Cota-Parte Royalties - Compensação Financeira pela Produção de Petróleo Lei Nº 7.990/89	3.511,25	3.950,51	4.309,50	4.345,74	5.283,54	5.094,22	4.984,00	0,00	4.901,82	9.927,37	4.976,49	0,00	51.284,44	115.000,00
Cota-Parte Fundo Especial de Petróleo - FEP	9.782,18	9.619,35	11.016,40	11.019,97	14.365,91	14.654,49	14.211,82	14.395,88	14.974,39	15.802,64	14.648,24	19.550,15	164.041,42	150.000,00
Transferência de Recursos do Sistema Único de Saúde-SUS - Repasse Fundo a Fundo	487.546,66	475.365,85	367.677,78	497.809,99	595.790,27	490.468,39	622.757,27	664.075,16	625.743,33	835.625,18	312.637,87	753.696,07	6.729.193,82	7.673.500,00
Transferência de Recursos do Sistema Único de Saúde-SUS - Atenção Básica	57.169,00	57.169,00	57.169,00	57.169,00	57.169,00	57.169,00	57.169,00	57.169,00	89.410,30	57.169,00	57.169,00	57.169,00	718.269,30	1.397.000,00
Transferência de Recursos do Sistema Único de Saúde-SUS - Atenção de Mac - Ambulatorial e Hospitalar	50.700,00	48.165,00	50.193,00	50.700,00	50.700,00	50.700,00	50.700,00	101.400,00	50.700,00	101.400,00	32.241,30	32.241,30	669.840,60	800.000,00
Transferência de Recursos do Sistema Único de Saúde-SUS - Vigilância em Saúde	128.340,00	128.340,00	128.340,00	128.340,00	128.340,00	128.340,00	128.340,00	256.680,00	128.340,00	128.340,00	709,80	354,90	1.402.109,70	180.000,00
Transferência de Recursos do Sistema Único de Saúde-SUS - Assistência Farmacêutica	40.140,00	40.140,00	36.795,00	40.140,00	40.140,00	40.140,00	40.140,00	80.280,00	40.140,00	40.140,00	0,00	10.263,33	448.458,33	170.000,00
Transferência de Recursos do Sistema Único de Saúde-SUS - Gestão do SUS	40.000,00	40.000,00	40.000,00	40.000,00	40.000,00	40.000,00	40.000,00	80.000,00	40.000,00	40.000,00	0,00	0,00	440.000,00	21.500,00
Transferências de Investimentos na Rede de Serviços de Saúde	0,00	0,00	0,00	0,00	0,00	0,00	0,00	0,00	0,00	0,00	81.600,00	0,00	81.600,00	180.000,00
Transferências de Atenção Básica	108.600,00	108.600,00	0,00	108.600,00	217.200,00	108.600,00	217.200,00	0,00	228.000,00	228.000,00	0,00	0,00	1.324.800,00	0,00
Transferência de Recursos do Sistema Único de Saúde-SUS - Agentes de Saúde	0,00	0,00	0,00	0,00	0,00	0,00	0,00	0,00	0,00	0,00	0,00	101.999,76	101.999,76	900.000,00
Transferência de Recursos do Sistema Único de Saúde-SUS - Saúde da Família	12.236,64	8.383,44	12.236,64	12.236,64	12.236,64	12.236,64	12.236,64	12.760,02	12.760,02	25.702,78	0,00	256.680,00	389.706,10	1.400.000,00
Transferência de Recursos do Sistema Único de Saúde-SUS - Saúde Bucal	356,39	4.827,11	3.634,51	356,39	0,00	3.278,12	973,91	711,29	1.067,68	4.805,44	0,00	80.280,00	100.090,84	500.000,00



PREFEITURA MUNICIPAL DE NÍSIA FLORESTA
Relatório Resumido de Execução Orçamentária - Demonstrativo da Receita Corrente Líquida - Analítico
Período de Referência: mar/2016 a fev/2017

RREO - ANEXO (LRF, art 53, inciso I)

Especificação	Evolução da Receita Realizada nos Últimos 12 Meses												Total (Últimos 12 Meses)	Previsão Atualizada Exercício		
	Evolução da Receita Realizada nos Últimos 12 Meses															
	mar/2016	abr/2016	mai/2016	jun/2016	jul/2016	ago/2016	set/2016	out/2016	nov/2016	dez/2016	jan/2017	fev/2017				
Transferências de Atenção Básica	32.241,30	32.241,30	32.241,30	32.241,30	32.241,30	32.241,30	32.241,30	32.241,30	32.241,30	32.241,30	32.241,30	32.241,30	0,00	0,00	290.171,70	0,00
Transferências de Vigilância em Saúde	0,00	0,00	0,00	0,00	0,00	0,00	25.993,09	0,00	17.562,00	150.000,00	0,00	0,00	0,00	0,00	193.555,09	0,00
Transferências de Assistência Farmacêutica	10.263,33	0,00	10.263,33	20.526,66	10.263,33	10.263,33	10.263,33	10.263,33	20.526,66	20.526,66	0,00	0,00	0,00	0,00	112.896,63	0,00
Transferências de Gestão do SUS	0,00	0,00	0,00	0,00	0,00	0,00	0,00	25.070,22	0,00	0,00	0,00	0,00	0,00	0,00	25.070,22	0,00
Transferência de Recursos do Sistema Único de Saúde-SUS - NASF	7.500,00	7.500,00	7.500,00	7.500,00	7.500,00	7.500,00	7.500,00	7.500,00	7.500,00	7.500,00	7.500,00	7.500,00	0,00	0,00	155.000,00	490.000,00
Transferência de Recursos do Sistema Único de Saúde-SUS - PMAQ	0,00	0,00	0,00	0,00	0,00	0,00	0,00	0,00	0,00	0,00	0,00	0,00	0,00	0,00	114.000,00	1.200.000,00
Transferência de Recursos do Sistema Único de Saúde-SUS - ECD	0,00	0,00	0,00	0,00	0,00	0,00	0,00	0,00	0,00	0,00	0,00	0,00	0,00	0,00	46.625,55	250.000,00
Transferência de Recursos do Sistema Único de Saúde-SUS - Brasil Sem Miséria	0,00	0,00	0,00	0,00	0,00	0,00	0,00	0,00	0,00	0,00	0,00	0,00	0,00	0,00	15.000,00	95.000,00
Outras Transferências de Recursos do SUS - Repasse Fundo a Fundo	0,00	0,00	0,00	0,00	0,00	0,00	0,00	0,00	0,00	0,00	0,00	0,00	0,00	0,00	100.000,00	80.000,00
Transferência de Recursos do Fundo Nacional de Assistência Social- FNAS	0,00	74.000,00	119.497,51	24.967,77	30.717,31	22.825,50	7.800,02	82.025,00	41.639,12	75.826,41	9.105,16	53.389,31	0,00	0,00	541.803,11	1.375.000,00
Transferência de Recursos do FNAS - Atenção à Pessoa Idosa - API	0,00	67.500,00	83.400,00	8.400,00	8.400,00	8.400,00	0,00	75.525,00	27.650,00	27.650,00	0,00	0,00	0,00	0,00	306.925,00	0,00
Transferência de Recursos do FNAS - Alfabetização Solidária - PAS	0,00	0,00	16.597,51	8.038,61	15.817,31	7.925,50	7.800,02	0,00	7.489,12	23.181,95	0,00	0,00	0,00	0,00	86.830,02	0,00
Transferência de Recursos do FNAS - Atenção à Criança - PAC	0,00	6.500,00	19.500,00	6.500,00	6.500,00	6.500,00	0,00	6.500,00	6.500,00	13.000,00	0,00	0,00	0,00	0,00	71.500,00	0,00
Transferência de Recursos do FNAS - SCFV	0,00	0,00	0,00	2.029,16	0,00	0,00	0,00	0,00	0,00	12.014,46	0,00	27.650,00	0,00	0,00	41.693,62	715.000,00
Transferência de Recursos do FNAS - IGD/BF	0,00	0,00	0,00	0,00	0,00	0,00	0,00	0,00	0,00	0,00	9.105,16	9.249,31	0,00	0,00	18.354,47	135.000,00
Transferência de Recursos do FNAS - Proteção Especial/Média Complexidade - CREAS	0,00	0,00	0,00	0,00	0,00	0,00	0,00	0,00	0,00	0,00	0,00	6.500,00	0,00	0,00	6.500,00	150.000,00
Demais Transferências destinadas ao Fundo Nacional de Assistência Social	0,00	0,00	0,00	0,00	0,00	0,00	0,00	0,00	0,00	0,00	0,00	10.000,00	0,00	0,00	10.000,00	335.000,00
Transferências de Recursos do Fundo Nac. do Desenv. da Educação - FNDE (Inclusive Salário-Educação)	108.183,81	107.416,58	106.073,35	105.476,48	105.369,77	114.440,43	104.477,40	104.984,50	104.730,99	104.963,66	59.159,37	91.614,53	0,00	0,00	1.216.900,87	1.861.000,00
Transferências do Salário-Educação	53.459,81	52.692,58	51.349,35	50.752,48	50.645,77	51.146,43	49.753,40	50.270,50	50.008,99	50.239,66	50.589,37	91.614,53	0,00	0,00	652.520,87	645.000,00
Transferências Diretas do FNDE Referentes ao Programa Dinheiro Direto na Escola - PDDE	0,00	0,00	0,00	0,00	0,00	8.570,00	0,00	0,00	0,00	0,00	8.570,00	0,00	0,00	17.140,00	34.000,00	
Transferências Diretas do FNDE Referentes ao Programa Nacional de Alimentação Escolar - PNAE	54.724,00	54.724,00	54.724,00	54.724,00	54.724,00	54.724,00	54.724,00	54.724,00	54.724,00	54.724,00	0,00	0,00	0,00	0,00	547.240,00	640.000,00
Transferência Financeira do ICMS- Desoneração - L.C. Nº 87/96	406,93	406,93	406,93	406,93	406,93	406,93	406,93	406,93	406,93	406,93	432,68	432,68	0,00	0,00	4.934,66	5.000,00
Transferência Financeira do ICMS- Desoneração - L.C. Nº 87/96	0,00	0,00	0,00	0,00	0,00	0,00	0,00	0,00	0,00	0,00	259,61	259,61	0,00	0,00	519,22	3.000,00
Transferência Financeira do ICMS- Desoneração - L.C. Nº 87/96 - Educação	0,00	0,00	0,00	0,00	0,00	0,00	0,00	0,00	0,00	0,00	108,17	108,17	0,00	0,00	216,34	1.250,00



RREO - ANEXO (LRF, art 53, inciso I)

Especificação	Evolução da Receita Realizada nos Últimos 12 Meses												Total (Últimos 12 Meses)	Previsão Atualizada Exercício	
	mar/2016	abr/2016	mai/2016	jun/2016	jul/2016	ago/2016	set/2016	out/2016	nov/2016	dez/2016	jan/2017	fev/2017			
	0,00	0,00	0,00	0,00	0,00	0,00	0,00	0,00	0,00	0,00	64,90	64,90			
Transferência Financeira do ICMS - Desoneração - L.C. Nº 87/86 - Saúde	0,00	0,00	0,00	0,00	0,00	0,00	0,00	0,00	0,00	0,00	0,00	0,00	64,90	129,80	750,00
Outras Transferências da União	0,00	1.842,09	1.842,09	1.842,09	0,00	0,00	0,00	0,00	0,00	0,00	0,00	0,00	66.642,92	78.827,58	307.000,00
Transferências do Estado	334.391,51	342.679,67	383.452,18	300.029,22	339.398,96	377.426,63	262.342,30	288.363,86	320.252,71	302.472,24	425.808,11	254.509,46	3.931.126,85	3.931.126,85	3.332.500,00
Participação na Receita do Estado	334.391,51	342.679,67	383.452,18	300.029,22	339.398,96	377.426,63	262.342,30	288.363,86	320.252,71	302.472,24	425.808,11	254.509,46	3.931.126,85	3.931.126,85	2.632.500,00
Cota-Parte do ICMS	289.166,85	258.572,68	312.729,84	233.070,14	261.992,76	325.200,28	234.332,57	269.099,30	302.283,85	287.528,49	364.147,60	234.199,77	3.392.324,13	3.392.324,13	1.900.000,00
Cota-Parte do ICMS	0,00	0,00	0,00	0,00	0,00	0,00	0,00	0,00	0,00	0,00	230.040,49	140.519,87	370.560,36	370.560,36	1.140.000,00
Cota-Parte do ICMS - Educação	0,00	0,00	0,00	0,00	0,00	0,00	0,00	0,00	0,00	0,00	96.036,41	58.549,95	154.586,36	154.586,36	475.000,00
Cota-Parte do ICMS - Saúde	0,00	0,00	0,00	0,00	0,00	0,00	0,00	0,00	0,00	0,00	58.070,70	35.129,95	93.200,65	93.200,65	285.000,00
Cota-Parte do IPVA	44.841,35	68.312,15	70.392,19	66.762,62	58.313,46	51.956,62	27.714,38	18.859,02	17.642,61	14.596,64	25.069,92	19.950,79	484.511,75	484.511,75	500.000,00
Cota-Parte do IPVA	0,00	0,00	0,00	0,00	0,00	0,00	0,00	0,00	0,00	0,00	15.490,01	11.970,46	27.460,47	27.460,47	300.000,00
Cota-Parte do IPVA - Educação	0,00	0,00	0,00	0,00	0,00	0,00	0,00	0,00	0,00	0,00	6.267,92	4.987,69	11.255,61	11.255,61	125.000,00
Cota-Parte do IPVA - Saúde	0,00	0,00	0,00	0,00	0,00	0,00	0,00	0,00	0,00	0,00	3.311,99	2.982,64	6.304,63	6.304,63	75.000,00
Cota-Parte do IPI Sobre Exportação	283,31	290,74	330,15	196,46	266,91	289,73	295,35	312,16	326,25	347,11	326,37	358,90	3.603,44	3.603,44	2.500,00
Cota-Parte do IPI Sobre Exportação	0,00	0,00	0,00	0,00	0,00	0,00	0,00	0,00	0,00	0,00	195,83	215,34	411,17	411,17	1.500,00
Cota-Parte do IPI Sobre Exportação - Educação	0,00	0,00	0,00	0,00	0,00	0,00	0,00	0,00	0,00	0,00	81,58	89,72	171,30	171,30	625,00
Cota-Parte do IPI Sobre Exportação - Saúde	0,00	0,00	0,00	0,00	0,00	0,00	0,00	0,00	0,00	0,00	48,96	53,84	102,80	102,80	375,00
Cota-Parte da Contribuição de Intervenção no Domínio Econômico	0,00	15.504,10	0,00	0,00	18.825,83	0,00	0,00	93,38	0,00	0,00	16.264,22	0,00	50.887,53	50.887,53	230.000,00
Transferências Multigovernamentais	1.217.043,86	1.255.855,30	1.500.538,33	1.364.010,26	1.133.224,74	1.284.851,02	1.142.912,97	1.223.486,48	1.751.583,18	2.044.268,99	1.497.103,21	1.588.343,98	17.003.222,32	17.003.222,32	16.126.500,00
Transferências de Recursos do FUNDEB	1.217.043,86	1.255.855,30	1.500.538,33	1.364.010,26	1.133.224,74	1.284.851,02	1.142.912,97	1.223.486,48	1.751.583,18	2.044.268,99	1.497.103,21	1.588.343,98	17.003.222,32	17.003.222,32	15.906.500,00
TRANSFERÊNCIAS DE CONVÊNIOS	0,00	0,00	0,00	0,00	0,00	118.104,00	0,00	118.104,00	0,00	59.052,00	0,00	0,00	295.260,00	295.260,00	2.715.000,00
Transferências de Convênios dos Estados e do Distrito Federal e suas Entidades	0,00	0,00	0,00	0,00	0,00	118.104,00	0,00	118.104,00	0,00	59.052,00	0,00	0,00	295.260,00	295.260,00	890.000,00
Destinadas a Programas de Educação	0,00	0,00	0,00	0,00	0,00	118.104,00	0,00	118.104,00	0,00	59.052,00	0,00	0,00	295.260,00	295.260,00	440.000,00
OUTRAS RECEITAS CORRENTES	39.247,41	25.788,32	31.026,72	156.783,08	32.708,02	21.069,31	3.246,04	26.969,51	6.954,98	878.713,98	73.678,90	93.089,96	1.389.285,11	1.389.285,11	905.000,00
MULTAS e JUROS de MORA	0,00	0,00	0,00	0,00	0,00	0,00	0,00	0,00	0,00	0,00	28.303,36	24.679,70	53.983,06	53.983,06	340.000,00
Multas e Juros de Mora dos Tributos	0,00	0,00	0,00	0,00	0,00	0,00	0,00	0,00	0,00	0,00	28.303,36	24.679,70	53.983,06	53.983,06	325.000,00
Multas dos Tributos	0,00	0,00	0,00	0,00	0,00	0,00	0,00	0,00	0,00	0,00	28.303,36	24.679,70	53.983,06	53.983,06	80.000,00
INDENIZAÇÕES E RESTITUIÇÕES	1.150,00	1.834,13	0,00	46.129,16	0,30	1.100,00	0,00	550,00	428,95	31.556,84	0,00	0,00	82.846,38	82.846,38	110.000,00
Restituições	1.150,00	1.834,13	0,00	46.129,16	0,30	1.100,00	0,00	550,00	428,95	31.556,84	0,00	0,00	82.846,38	82.846,38	85.000,00
Outras Restituições	1.150,00	1.834,13	0,00	46.129,16	0,30	1.100,00	0,00	550,00	428,95	31.556,84	0,00	0,00	82.846,38	82.846,38	85.000,00
RECEITA DA DÍVIDA ATIVA	38.097,41	22.482,19	31.026,72	110.653,92	23.029,43	19.969,31	3.246,04	26.418,51	6.525,93	13.198,08	44.375,54	68.420,26	407.443,34	407.443,34	390.000,00
Receita da Dívida Ativa Tributária	38.097,41	22.482,19	31.026,72	110.653,92	23.029,43	19.969,31	3.246,04	26.418,51	6.525,93	13.198,08	44.375,54	68.420,26	407.443,34	407.443,34	390.000,00
Receita da Dívida Ativa Sobre IPTU	0,00	0,00	0,00	0,00	0,00	0,00	0,00	0,00	0,00	0,00	44.375,54	68.420,26	112.795,80	112.795,80	150.000,00
Receita da Dívida Ativa Sobre IPTU	0,00	0,00	0,00	0,00	0,00	0,00	0,00	0,00	0,00	0,00	26.625,33	55.084,11	81.719,44	81.719,44	90.000,00



PREFEITURA MUNICIPAL DE NÍSIA FLORESTA
Relatório Resumido de Execução Orçamentária - Demonstrativo da Receita Corrente Líquida - Analítico

Período de Referência: mar/2016 a fev/2017

RREO - ANEXO (LRF, art 53, inciso I)

Especificação	Evolução da Receita Realizada nos Últimos 12 Meses												Total (Últimos 12 Meses)	Previsão Atualizada Exercício
	mar/2016	abr/2016	mai/2016	jun/2016	jul/2016	ago/2016	set/2016	out/2016	nov/2016	dez/2016	jan/2017	fev/2017		
	Receita da Dívida Alívia Sobre IPTU - Educação	0,00	0,00	0,00	0,00	0,00	0,00	0,00	0,00	0,00	0,00	11.093,89		
Receita da Dívida Alívia Sobre IPTU - Saúde	0,00	0,00	0,00	0,00	0,00	0,00	0,00	0,00	0,00	0,00	6.656,32	4.997,32	11.653,64	22.500,00
Receita da Dívida Alívia de Outros Tributos	38.097,41	22.482,19	31.026,72	110.653,92	23.029,43	19.969,31	3.246,04	26.418,51	6.525,93	0,00	0,00	0,00	294.647,54	80.000,00
Receita da Dívida Alívia de Outros Tributos - Principal	38.097,41	22.482,19	31.026,72	110.653,92	23.029,43	19.969,31	3.246,04	26.418,51	6.525,93	0,00	0,00	0,00	294.647,54	80.000,00
RECEITAS DIVERSAS	0,00	1.372,00	0,00	0,00	9.678,29	0,00	0,00	0,00	0,00	0,00	0,00	0,00	845.009,33	65.000,00
Outras Receitas	0,00	1.372,00	0,00	0,00	9.678,29	0,00	0,00	0,00	0,00	0,00	0,00	0,00	845.009,33	65.000,00
DEDUÇÕES DA RECEITA (II)	-284.835,31	-324.588,64	-421.536,75	-344.653,30	-270.467,86	-331.494,48	-260.784,66	-315.787,20	-526.136,70	-619.028,31	-390.534,53	-445.318,14	-4.535.145,88	-5.627.300,00
DEDUÇÕES DE TRANSFERÊNCIAS CORRENTES	-284.835,31	-324.588,64	-421.536,75	-344.653,30	-270.467,86	-331.494,48	-260.784,66	-315.787,20	-526.136,70	-619.028,31	-390.534,53	-445.318,14	-4.535.145,88	-5.627.300,00
DEDUÇÕES DE TRANSFERÊNCIAS INTERGOVERNAMENTAIS	-284.835,31	-324.588,64	-421.536,75	-344.653,30	-270.467,86	-331.494,48	-260.784,66	-315.787,20	-526.136,70	-619.028,31	-390.534,53	-445.318,14	-4.535.145,88	-5.627.300,00
DEDUÇÕES DE TRANSFERÊNCIAS DA UNIÃO	-217.957,00	-259.133,56	-344.846,36	-284.647,50	-206.353,30	-256.008,21	-208.316,29	-258.133,17	-462.086,17	-558.533,91	-308.625,80	-394.416,27	-3.759.058,54	-5.146.800,00
Deduções de Participação na Receita da União	-217.957,00	-259.133,56	-344.846,36	-284.647,50	-206.353,30	-256.008,21	-208.316,29	-258.133,17	-462.086,17	-558.533,91	-308.625,80	-394.416,27	-3.759.058,54	-5.146.800,00
Dedução de Receita do FPM- FUNDEB e Redutor Financeiro	-217.837,00	-258.961,41	-344.356,19	-284.493,98	-206.261,46	-255.792,81	-208.010,67	-252.503,09	-460.888,39	-556.983,33	-307.486,41	-394.189,31	-3.747.564,05	-5.140.800,00
Dedução de Receita do FPM- FUNDEB	0,00	0,00	0,00	0,00	0,00	0,00	0,00	0,00	0,00	0,00	-307.486,41	-394.189,31	-701.675,72	-5.040.000,00
Dedução de Receita para Formação do FUNDEB- ITR	-38,82	-90,77	-408,79	-72,14	-10,46	-135,02	-224,24	-5,548,70	-1,316,40	-1,469,20	-1,052,86	-140,43	-10.507,63	-5.000,00
Dedução de Receita para Formação do FUNDEB- ICMS	-81,38	-81,38	-81,38	-81,38	-81,38	-81,38	-81,38	-81,38	-81,38	-81,38	-81,38	-86,53	-986,86	-1.000,00
Dedução de Receita para Formação do FUNDEB- ICMS Desoneração - Lei Complementar nº 87/96	-86.878,31	-65.435,08	-76.690,39	-60.005,80	-64.114,56	-75.485,27	-52.488,37	-57.654,03	-64.050,53	-60.494,40	-81.908,73	-50.901,87	-776.087,34	-480.500,00
DEDUÇÕES DE TRANSFERÊNCIAS DOS ESTADOS	-66.878,31	-65.435,08	-76.690,39	-60.005,80	-64.114,56	-75.485,27	-52.488,37	-57.654,03	-64.050,53	-60.494,40	-81.908,73	-50.901,87	-776.087,34	-480.500,00
Deduções de Participação na Receita do Estado	-57.833,35	-51.714,52	-62.545,95	-46.614,02	-52.398,53	-65.040,04	-46.866,49	-53.819,84	-60.456,75	-57.505,68	-76.680,14	-46.839,94	-678.315,25	-380.000,00
Dedução de Receita para Formação do FUNDEB- ICMS	-8.988,31	-13.662,41	-14.078,41	-13.352,49	-11.662,66	-10.391,28	-5.542,82	-3.771,77	-3.528,54	-2.919,30	-5.163,32	-3.990,14	-87.051,45	-100.000,00
Dedução de Receita para Formação do FUNDEB- IPI Exportação	-56,65	-58,15	-66,03	-39,29	-53,37	-53,95	-59,06	-62,42	-65,24	-69,42	-65,27	-71,79	-720,64	-500,00
Receita Corrente Líquida (III) = (I-II)	3.517.434,93	3.789.363,22	4.099.091,25	3.883.661,98	4.671.847,50	4.037.455,23	3.526.778,62	3.751.296,93	4.959.467,83	8.185.260,88	3.915.072,02	5.346.307,32	53.663.039,71	64.328.425,00